

Informativo Mensal | Dados Susep Agosto/2021



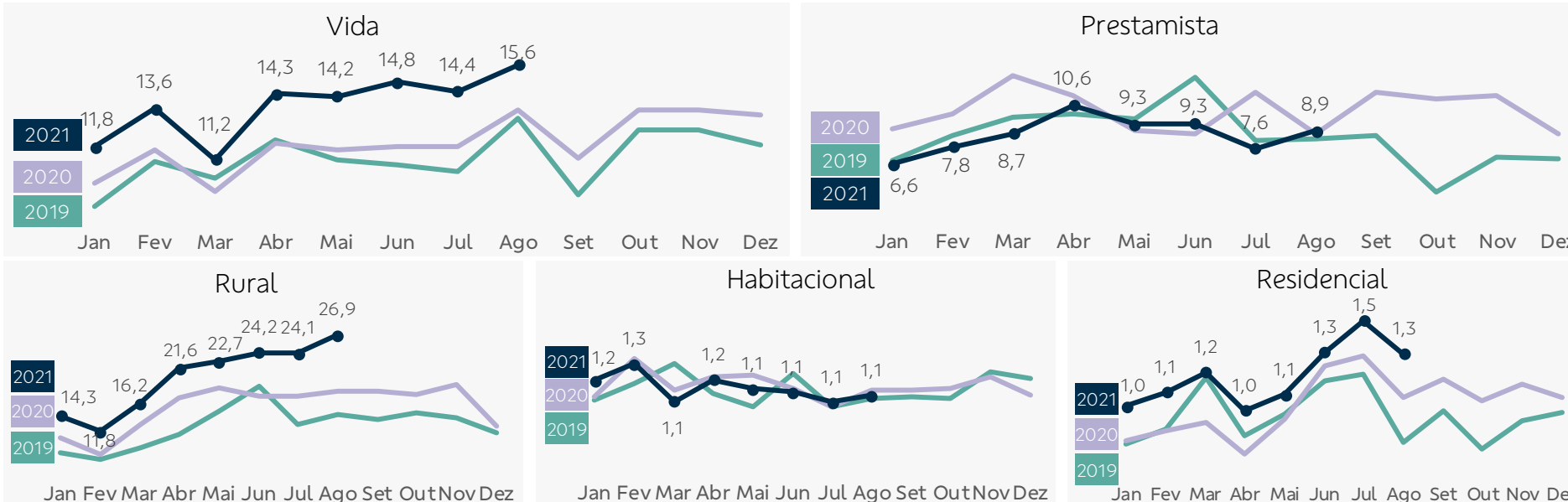
Prêmios emitidos por ramo | Visão Mensal

R\$ milhões	BB Seguridade		Mercado Ex-BBSE	
	Ago/21	Var. s/ Ago/20	Ago/21	Var. s/ Ago/20
Vida	344	21,3%	1.990	19,4%
Prestamista	195	7,3%	1.171	10,2%
Habitacional	25	2,5%	405	13,5%
Rural	592	56,0%	637	63,6%
Residencial	29	31,8%	360	15,2%
Empresarial	39	79,9%	932	20,2%
Total¹	1.224	34,1%	6.806	20,2%

Prêmios emitidos por ramo | Visão Acumulada

R\$ milhões	BB Seguridade		Mercado Ex-BBSE	
	8M21	Var. s/8M20	8M21	Var. s/8M20
Vida	2.292	19,4%	14.487	12,4%
Prestamista	1.438	(14,7%)	9.143	21,6%
Habitacional	191	(1,0%)	3.126	13,3%
Rural	3.412	35,1%	2.987	54,9%
Residencial	202	22,3%	2.582	14,7%
Empresarial	262	54,7%	6.963	26,1%
Total¹	7.800	17,1%	50.318	18,4%

Prêmio médio diário (R\$ milhões)



Destaques do mês

Em **vida**, o total de prêmios emitidos cresceu 21,3% em relação a agosto de 2020, alcançando o melhor desempenho mensal do ano, sustentado principalmente pela evolução das vendas novas.

O seguro **prestamista** apresentou crescimento de 7,3% em relação ao mesmo mês de 2020, puxado pelo aumento na comercialização do produto.

O segmento **rural** apresentou novamente um crescimento robusto (+56,0% sobre agosto/2020), com evolução em todas as linhas de negócio, ainda conduzido pelo aumento no custo dos insumos agrícolas.

¹Considera os demais ramos (mais detalhes na página 3).

BB SEGUROS | Previdência

BB SEGUROS | Capitalização

Desempenho Operacional Visão Mensal

R\$ bilhões	BB Seguridade		Mercado Ex-BBSE	
	Ago/21	Var. s/ Ago/20	Ago/21	Var. s/ Ago/20
Contribuições	4	(13,1%)	7	(11,1%)
Reservas	312	4,4%	744	7,3%

Desempenho Operacional Visão Acumulada

R\$ bilhões	BB Seguridade		Mercado Ex-BBSE	
	8M21	Var. s/8M20	8M21	Var. s/8M20
Contribuições	30	18,1%	60	15,1%
Reservas	312	4,4%	744	7,3%

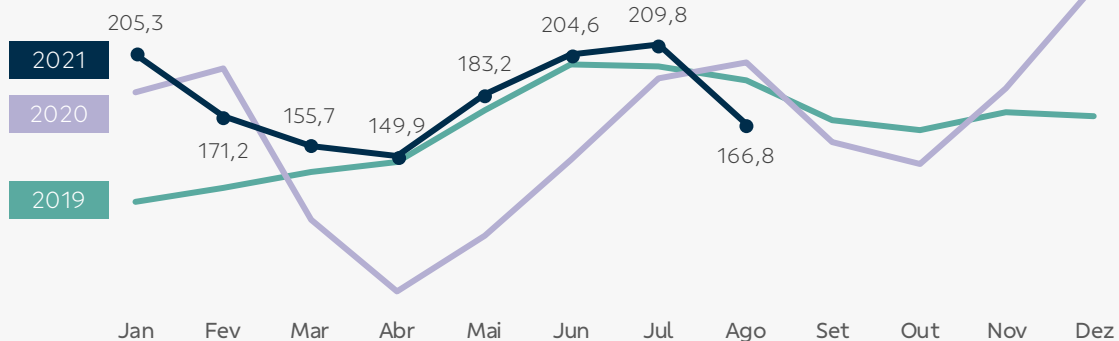
Desempenho Operacional Visão Mensal

R\$ milhões	BB Seguridade		Mercado Ex-BBSE	
	Ago/21	Var. s/ Ago/20	Ago/21	Var. s/ Ago/20
Arrecadação	353	(11,3%)	1.859	11,9%
Reservas técnicas	7.901	(1,4%)	24.967	5,8%

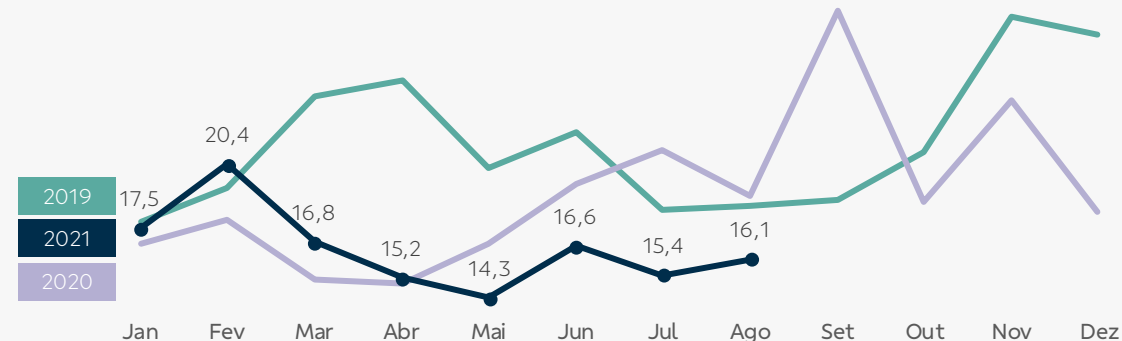
Desempenho Operacional Visão Acumulada

R\$ milhões	BB Seguridade		Mercado Ex-BBSE	
	8M21	Var. s/8M20	8M21	Var. s/8M20
Arrecadação	2.749	(6,8%)	13.079	10,9%
Reservas técnicas	7.901	(1,4%)	24.967	5,8%

Contribuição média diária (R\$ milhões)



Arrecadação média diária (R\$ milhões)



No mês, o volume de **contribuições** registrou queda de 13,1% no comparativo com agosto de 2020.



O volume de **arrecadação** em agosto contraiu 11,3% em relação ao mesmo mês do ano anterior. A queda foi atribuída a menor quantidade de títulos vendidos, parcialmente compensada pelo aumento do ticket médio, especialmente dos títulos de pagamento único.

Brasilseg

Nome da Empresa | Código:

Brasilseg Companhia de Seguros | 6785

Aliança do Brasil Seguros S.A. | 6211

Prêmios emitidos – Seguros | prêmios e sinistros

Acesso: <http://www2.susep.gov.br/menuestatistica/SES/principal.aspx> / Operações / Seguros: Prêmios e Sinistros

Código de ramos por Segmento:

Vida: 0929, 0936, 0969, 0980, 0981, 0982, 0984, 0990, 0991, 0993, 1329, 1336, 1369, 1380, 1381, 1384, 1390, 1391.

Prestamista: 0977, 1377.

Habitacional: 1061, 1065, 1066, 1068.

Rural:

Agrícola: 1101, 1102.

Penhor: 1162, 1163.

Vida produtor rural: 1109, 1198.

Demais: 1103, 1104, 1105, 1106, 1107, 1108, 1130, 1164.

Residencial: 0114, 0116.

Empresarial / massificados: 0111, 0112, 0115, 0118, 0141, 0171, 0378, 0457, 0627,

0658, 0711, 0739, 0740, 0743, 0745, 0746, 0747, 0748, 0749, 0750, 0819, 0859,

0860, 0870, 1279, 1602.

Demais: 0167, 0173, 0196, 0234, 0272, 0274, 0310, 0313, 0351, 0433, 0435, 0437,

0588, 0589, 0621, 0622, 0628, 0632, 0638, 0652, 0654, 0655, 0656, 0775, 0776,

1417, 1428, 1433, 1528, 1535, 1597, 1601, 1872, 2293.

Brasilprev

Nome da Empresa | Código:

Brasilprev Seguros e Previdência S.A. | 4707

Contribuições – Demonstrações Contábeis | DRE

Rendas de Contribuições e Prêmios (Planos de Aposentadoria)

Reservas – Demonstrações Contábeis | Passivo

Vida com Cobertura Por Sobrevivência + Provisões Técnicas Previdência Complementar

Acesso: <http://www2.susep.gov.br/menuestatistica/SES/principal.aspx> / Empresas / Seguradoras: Demonstrações Contábeis

Brasilcap

Nome da Empresa | Código:

Brasilcap Capitalização S.A. | 20141

Arrecadação – Demonstrações Contábeis | DRE

Arrecadação com Títulos de Capitalização – Devolução e Cancelamento de Títulos de Capitalização

Reservas – Demonstrações Contábeis | Passivo

Provisões Técnicas (Capitalização)

Acesso: <http://www2.susep.gov.br/menuestatistica/SES/principal.aspx> / Empresas / Capitalização: Demonstrações Contábeis

Disclaimer

Este relatório foi preparado pela BB Seguridade Participações S.A. e tem como objetivo fornecer um direcionamento em relação ao desempenho comercial mensal de suas empresas investidas, tendo como base exclusivamente os dados públicos disponibilizados pelo Sistema de Estatísticas da Superintendência de Seguros Privados – Susep, acessível em <http://www2.susep.gov.br/menuestatistica/SES/principal.aspx>.

Cabe ressaltar que os números constantes neste relatório são apurados no padrão contábil utilizado pela Susep, conhecido como Susep GAAP, e podem divergir daqueles divulgados no Relatório de Análise do Desempenho e nas Demonstrações Financeiras trimestrais da BB Seguridade, os quais adotam as normas e padrões internacionais de contabilidade (*International Financial Reporting Standards – IFRS*), emitidas pelo *International Accounting Standards Board (IASB)*.

Na produção deste relatório não foram segregados eventuais efeitos que possam ser considerados não recorrentes. Informações adicionais nesse sentido serão detalhadas exclusivamente no Relatório de Análise do Desempenho do trimestre.