

Informativo Mensal | Dados Susep Junho/2021



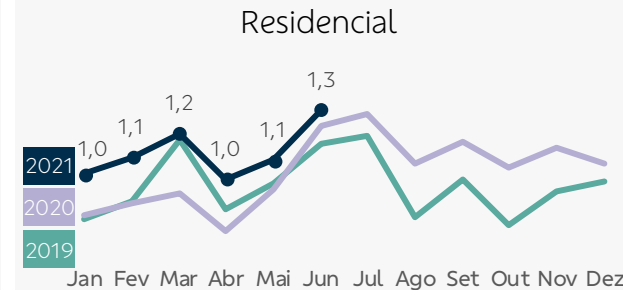
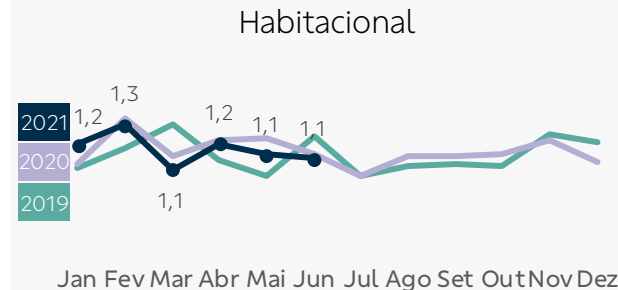
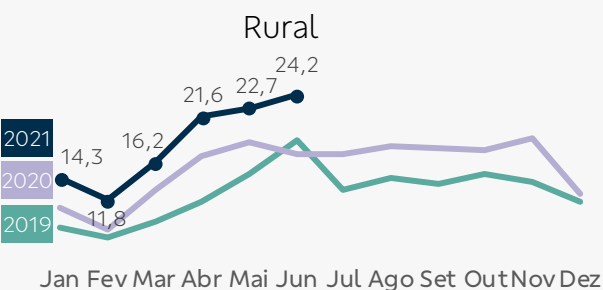
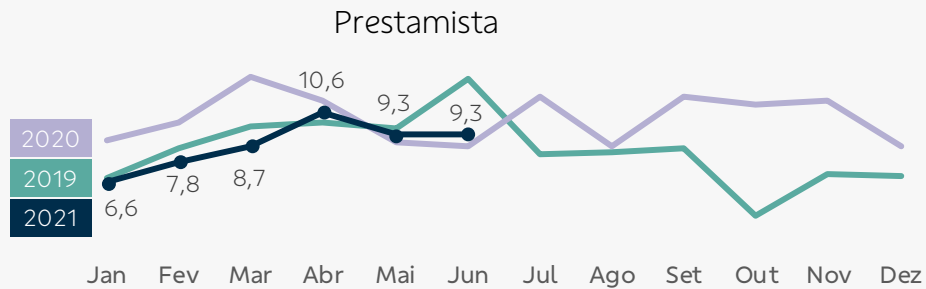
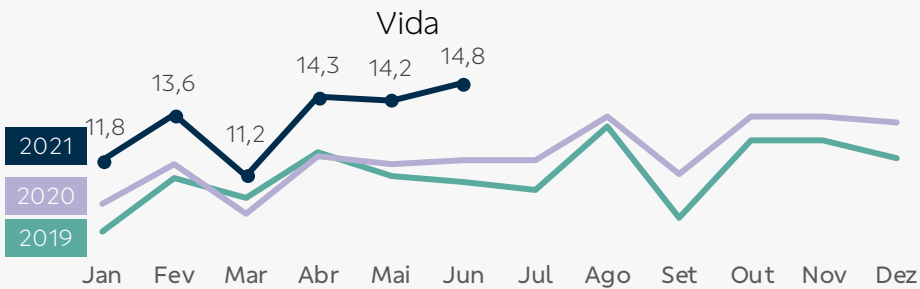
Prêmios emitidos por ramo | Visão Mensal

| R\$ milhões | BB Seguridade | | Mercado Ex-BBSE | | |
|--------------------------|---------------|----------------|-----------------|----------------|--|
| | Jun/21 | Var. s/ Jun/20 | Jun/21 | Var. s/ Jun/20 | |
| Vida | 311 | 25,3% | 1.871 | 16,7% | |
| Prestamista | 196 | 7,9% | 1.171 | 29,2% | |
| Habitacional | 24 | (1,7%) | 396 | 14,3% | |
| Rural | 508 | 40,4% | 310 | 29,3% | |
| Residencial | 28 | 7,0% | 321 | 16,1% | |
| Empresarial | 48 | 116,7% | 1.023 | 20,6% | |
| Total¹ | 1.117 | 28,9% | 6.650 | 21,6% | |

Prêmios emitidos por ramo | Visão Acumulada

| R\$ milhões | BB Seguridade | | Mercado Ex-BBSE | | |
|--------------------------|---------------|--------------|-----------------|--------------|--|
| | 1S21 | Var. s/1S20 | 1S21 | Var. s/1S20 | |
| Vida | 1.631 | 19,5% | 10.596 | 11,7% | |
| Prestamista | 1.075 | (13,4%) | 6.729 | 27,2% | |
| Habitacional | 143 | (1,4%) | 2.322 | 13,4% | |
| Rural | 2.290 | 31,0% | 1.822 | 47,8% | |
| Residencial | 139 | 23,4% | 1.869 | 16,4% | |
| Empresarial | 185 | 52,1% | 5.176 | 30,5% | |
| Total¹ | 5.465 | 15,4% | 36.759 | 19,6% | |

Prêmio médio diário (R\$ milhões)



Destaques do mês

Em **vida**, o total de prêmios emitidos evoluiu 25,3% em relação a junho de 2020, mantendo o bom desempenho comercial e alcançando um prêmio médio diário de R\$14,8 milhões.

O seguro **prestamista** cresceu 7,9% comparado ao mesmo período do ano passado. O prêmio médio diário permaneceu estável em relação a maio/21, superior aos patamares registrados nos primeiros meses do ano.

O segmento **rural** registrou crescimento de 40,4% na comparação com junho/2020, com evolução em todas as linhas de negócio, conduzido por aumento no volume de crédito para custeio da safra.

¹Considera os demais ramos (mais detalhes na página 3).

Desempenho Operacional
Visão Mensal

| R\$ bilhões | BB Seguridade | | Mercado Ex-BBSE | |
|---------------|---------------|----------------|-----------------|----------------|
| | Jun/21 | Var. s/ Jun/20 | Jun/21 | Var. s/ Jun/20 |
| Contribuições | 4 | 38,7% | 8 | 11,0% |
| Reservas | 312 | 6,6% | 740 | 9,1% |

Desempenho Operacional
Visão Acumulada

| R\$ bilhões | BB Seguridade | | Mercado Ex-BBSE | |
|---------------|---------------|-------------|-----------------|-------------|
| | 1S21 | Var. s/1S20 | 1S21 | Var. s/1S20 |
| Contribuições | 22 | 29,6% | 44 | 26,3% |
| Reservas | 312 | 6,6% | 740 | 9,1% |

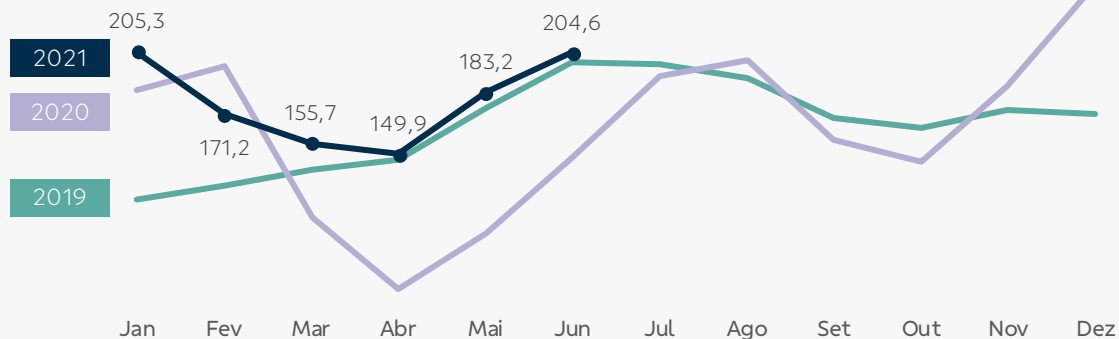
Desempenho Operacional
Visão Mensal

| R\$ milhões | BB Seguridade | | Mercado Ex-BBSE | |
|-------------------|---------------|----------------|-----------------|----------------|
| | Jun/21 | Var. s/ Jun/20 | Jun/21 | Var. s/ Jun/20 |
| Arrecadação | 350 | (14,6%) | 1.706 | 20,3% |
| Reservas técnicas | 7.934 | 0,8% | 24.770 | 7,0% |

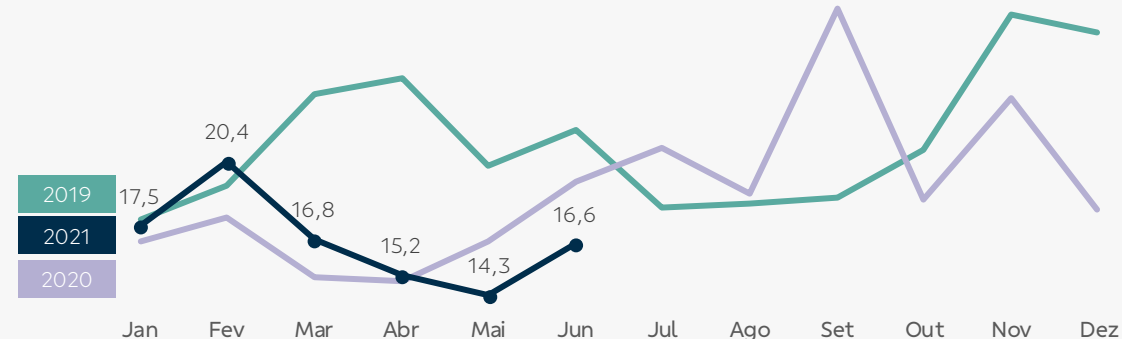
Desempenho Operacional
Visão Acumulada

| R\$ milhões | BB Seguridade | | Mercado Ex-BBSE | |
|-------------------|---------------|-------------|-----------------|-------------|
| | 1S21 | Var. s/1S20 | 1S21 | Var. s/1S20 |
| Arrecadação | 2.058 | (0,5%) | 9.508 | 10,6% |
| Reservas técnicas | 7.934 | 0,8% | 24.770 | 7,0% |

Contribuição média diária
(R\$ milhões)



Arrecadação média diária
(R\$ milhões)



O volume de **contribuições** apresentou um crescimento robusto (+38,7% s/ junho/2020 | +11,7% s/ maio/2021), com média diária de R\$204,6 milhões, o segundo melhor desempenho do ano.



O volume de **arrecadação** em junho retraiu 14,6% em relação ao mesmo mês do ano anterior. A queda foi atribuída a menor quantidade de títulos vendidos, parcialmente compensada pelo aumento do ticket médio dos títulos de pagamento único.

Brasilseg

Nome da Empresa | Código:

Brasilseg Companhia de Seguros | 6785

Aliança do Brasil Seguros S.A. | 6211

Prêmios emitidos – Seguros | prêmios e sinistros

Acesso: <http://www2.susep.gov.br/menuestatistica/SES/principal.aspx> / Operações / Seguros: Prêmios e Sinistros

Código de ramos por Segmento:

Vida: 0929, 0936, 0969, 0980, 0981, 0982, 0984, 0990, 0991, 0993, 1329, 1336, 1369, 1380, 1381, 1384, 1390, 1391.

Prestamista: 0977, 1377.

Habitacional: 1061, 1065, 1066, 1068.

Rural:

Agrícola: 1101, 1102.

Penhor: 1162, 1163.

Vida produtor rural: 1109, 1198.

Demais: 1103, 1104, 1105, 1106, 1107, 1108, 1130, 1164.

Residencial: 0114, 0116.

Empresarial / massificados: 0111, 0112, 0115, 0118, 0141, 0171, 0378, 0457, 0627,

0658, 0711, 0739, 0740, 0743, 0745, 0746, 0747, 0748, 0749, 0750, 0819, 0859,

0860, 0870, 1279, 1602.

Demais: 0167, 0173, 0196, 0234, 0272, 0274, 0310, 0313, 0351, 0433, 0435, 0437,

0588, 0589, 0621, 0622, 0628, 0632, 0638, 0652, 0654, 0655, 0656, 0775, 0776,

1417, 1428, 1433, 1528, 1535, 1597, 1601, 1872, 2293.

Brasilprev

Nome da Empresa | Código:

Brasilprev Seguros e Previdência S.A. | 4707

Contribuições – Demonstrações Contábeis | DRE

Rendas de Contribuições e Prêmios (Planos de Aposentadoria)

Reservas – Demonstrações Contábeis | Passivo

Vida com Cobertura Por Sobrevivência + Provisões Técnicas Previdência Complementar

Acesso: <http://www2.susep.gov.br/menuestatistica/SES/principal.aspx> / Empresas / Seguradoras: Demonstrações Contábeis

Brasilcap

Nome da Empresa | Código:

Brasilcap Capitalização S.A. | 20141

Arrecadação – Demonstrações Contábeis | DRE

Arrecadação com Títulos de Capitalização – Devolução e Cancelamento de Títulos de Capitalização

Reservas – Demonstrações Contábeis | Passivo

Provisões Técnicas (Capitalização)

Acesso: <http://www2.susep.gov.br/menuestatistica/SES/principal.aspx> / Empresas / Capitalização: Demonstrações Contábeis

Disclaimer

Este relatório foi preparado pela BB Seguridade Participações S.A. e tem como objetivo fornecer um direcionamento em relação ao desempenho comercial mensal de suas empresas investidas, tendo como base exclusivamente os dados públicos disponibilizados pelo Sistema de Estatísticas da Superintendência de Seguros Privados – Susep, acessível em <http://www2.susep.gov.br/menuestatistica/SES/principal.aspx>.

Cabe ressaltar que os números constantes neste relatório são apurados no padrão contábil utilizado pela Susep, conhecido como Susep GAAP, e podem divergir daqueles divulgados no Relatório de Análise do Desempenho e nas Demonstrações Financeiras trimestrais da BB Seguridade, os quais adotam as normas e padrões internacionais de contabilidade (*International Financial Reporting Standards – IFRS*), emitidas pelo *International Accounting Standards Board (IASB)*.

Na produção deste relatório não foram segregados eventuais efeitos que possam ser considerados não recorrentes. Informações adicionais nesse sentido serão detalhadas exclusivamente no Relatório de Análise do Desempenho do trimestre.