

Informativo Mensal | Dados Susep Maio/2021

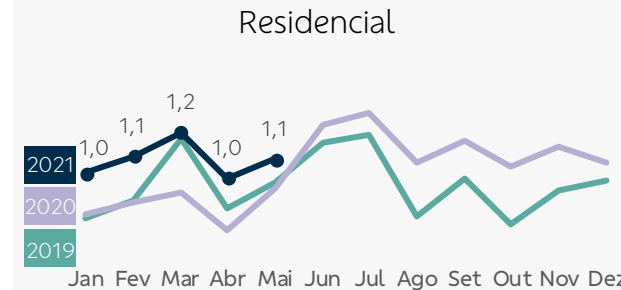
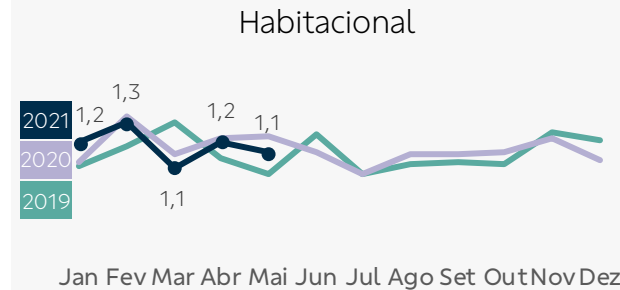
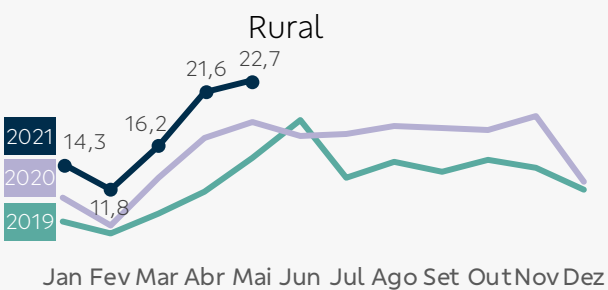
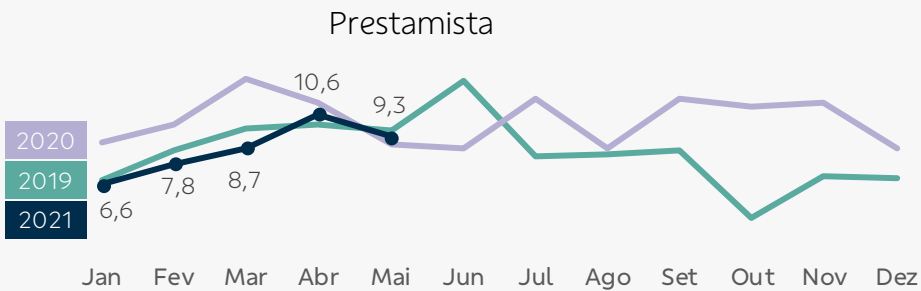
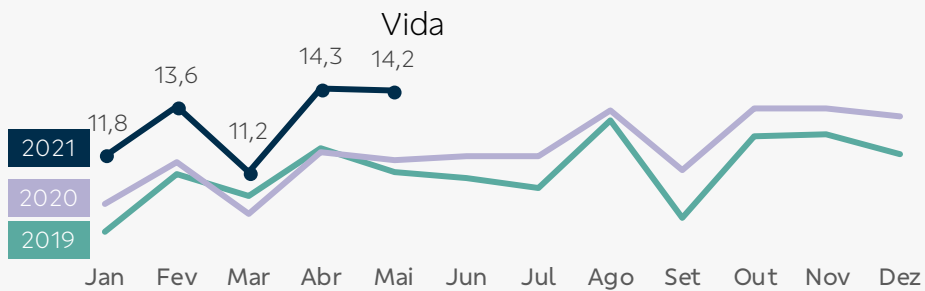
Prêmios emitidos por ramo | Visão Mensal

R\$ milhões	BB Seguridade		Mercado Ex-BBSE		
	Mai/21	Var. s/ Mai/20	Mai/21	Var. s/ Mai/20	
Vida	297	27,2%	1.843	21,5%	
Prestamista	195	9,9%	1.190	54,5%	
Habitacional	24	(0,3%)	399	15,1%	
Rural	477	28,0%	264	26,2%	
Residencial	23	22,0%	317	32,7%	
Empresarial	14	(33,1%)	835	62,0%	
Total¹	1.031	21,6%	6.266	29,8%	

Prêmios emitidos por ramo | Visão Acumulada

R\$ milhões	BB Seguridade		Mercado Ex-BBSE		
	5M21	Var. s/5M20	5M21	Var. s/5M20	
Vida	1.321	18,3%	8.724	10,7%	
Prestamista	878	(17,1%)	5.558	26,8%	
Habitacional	119	(1,3%)	1.926	13,2%	
Rural	1.781	28,5%	1.511	52,3%	
Residencial	110	28,4%	1.548	16,5%	
Empresarial	137	37,8%	4.152	33,2%	
Total¹	4.349	12,4%	30.110	19,1%	

Prêmio médio diário (R\$ milhões)



Destaques do mês

Em **vida**, o total de prêmios emitidos evoluiu 27,2% em relação a maio de 2020, mantendo o bom desempenho comercial e sustentando o prêmio médio diário no maior patamar da série histórica, acima de R\$14,0 milhões, pelo segundo mês consecutivo.

O seguro **prestamista** cresceu 9,9% comparado ao mesmo período do ano passado. Apesar de uma desaceleração no comparativo com o mês anterior, o prêmio médio diário se manteve em patamar superior ao registrado nos primeiros meses do ano.

O segmento **rural** registrou crescimento de 28,0% na comparação com maio/2020, com evolução em todas as linhas de negócio, conduzido por aumento no volume de crédito para custeio da safra.

¹Considera os demais ramos (mais detalhes na página 3).

Desempenho Operacional
Visão Mensal

R\$ bilhões	BB Seguridade		Mercado Ex-BBSE	
	Mai/21	Var. s/ Mai/20	Mai/21	Var. s/ Mai/20
Contribuições	4	79,1%	8	60,4%
Reservas	310	7,1%	735	9,9%

Desempenho Operacional
Visão Acumulada

R\$ bilhões	BB Seguridade		Mercado Ex-BBSE	
	5M21	Var. s/5M20	5M21	Var. s/5M20
Contribuições	18	27,5%	35	30,5%
Reservas	310	7,1%	735	9,9%

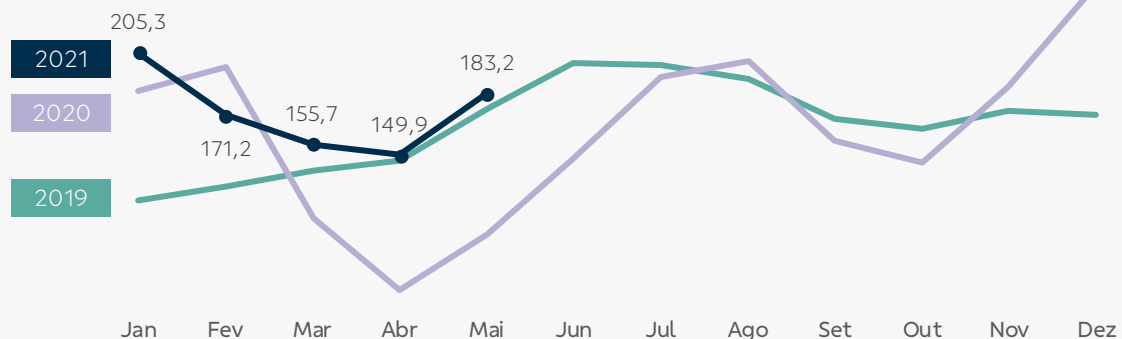
Desempenho Operacional
Visão Mensal

R\$ milhões	BB Seguridade		Mercado Ex-BBSE	
	Mai/21	Var. s/ Mai/20	Mai/21	Var. s/ Mai/20
Arrecadação	301	(10,4%)	1.614	25,2%
Reservas técnicas	7.962	1,8%	24.632	7,1%

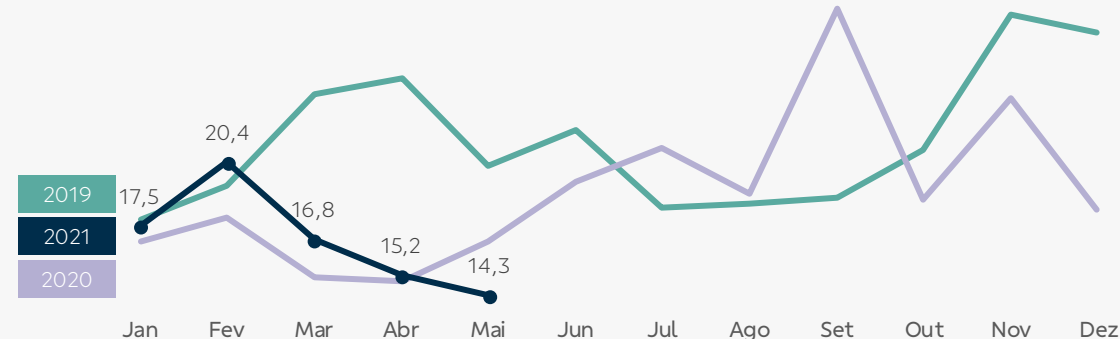
Desempenho Operacional
Visão Acumulada

R\$ milhões	BB Seguridade		Mercado Ex-BBSE	
	5M21	Var. s/5M20	5M21	Var. s/5M20
Arrecadação	1.709	3,0%	7.802	8,7%
Reservas técnicas	7.962	1,8%	24.632	7,1%

Contribuição média diária
(R\$ milhões)



Arrecadação média diária
(R\$ milhões)



Após a desaceleração observada nos últimos meses, o volume de **contribuições** apresentou forte recuperação em maio (+28,3% s/ abril/21) e registrou a segunda maior média diária do ano, de R\$183,2 milhões. No comparativo com o mesmo mês do ano anterior, houve crescimento de 79,1%, considerando uma base mais fraca de maio/2020, à época afetada pelo momento inicial da pandemia.



O volume de **arrecadação** em maio retraiu 10,4% em relação ao mesmo mês do ano anterior. A queda foi atribuída a menor quantidade de títulos vendidos, parcialmente compensada pelo aumento do ticket médio dos títulos de pagamento único.

Brasilseg

Nome da Empresa | Código:

Brasilseg Companhia de Seguros | 6785

Aliança do Brasil Seguros S.A. | 6211

Prêmios emitidos – Seguros | prêmios e sinistros

Acesso: <http://www2.susep.gov.br/menuestatistica/SES/principal.aspx> / Operações / Seguros: Prêmios e Sinistros

Código de ramos por Segmento:

Vida: 0929, 0936, 0969, 0980, 0981, 0982, 0984, 0990, 0991, 0993, 1329, 1336, 1369, 1380, 1381, 1384, 1390, 1391.

Prestamista: 0977, 1377.

Habitacional: 1061, 1065, 1066, 1068.

Rural:

Agrícola: 1101, 1102.

Penhor: 1162, 1163.

Vida produtor rural: 1109, 1198.

Demais: 1103, 1104, 1105, 1106, 1107, 1108, 1130, 1164.

Residencial: 0114, 0116.

Empresarial / massificados: 0111, 0112, 0115, 0118, 0141, 0171, 0378, 0457, 0627,

0658, 0711, 0739, 0740, 0743, 0745, 0746, 0747, 0748, 0749, 0750, 0819, 0859,

0860, 0870, 1279, 1602.

Demais: 0167, 0173, 0196, 0234, 0272, 0274, 0310, 0313, 0351, 0433, 0435, 0437,

0588, 0589, 0621, 0622, 0628, 0632, 0638, 0652, 0654, 0655, 0656, 0775, 0776,

1417, 1428, 1433, 1528, 1535, 1597, 1601, 1872, 2293.

Brasilprev

Nome da Empresa | Código:

Brasilprev Seguros e Previdência S.A. | 4707

Contribuições – Demonstrações Contábeis | DRE

Rendas de Contribuições e Prêmios (Planos de Aposentadoria)

Reservas – Demonstrações Contábeis | Passivo

Vida com Cobertura Por Sobrevivência + Provisões Técnicas Previdência Complementar

Acesso: <http://www2.susep.gov.br/menuestatistica/SES/principal.aspx> / Empresas / Seguradoras: Demonstrações Contábeis

Brasilcap

Nome da Empresa | Código:

Brasilcap Capitalização S.A. | 20141

Arrecadação – Demonstrações Contábeis | DRE

Arrecadação com Títulos de Capitalização – Devolução e Cancelamento de Títulos de Capitalização

Reservas – Demonstrações Contábeis | Passivo

Provisões Técnicas (Capitalização)

Acesso: <http://www2.susep.gov.br/menuestatistica/SES/principal.aspx> / Empresas / Capitalização: Demonstrações Contábeis

Disclaimer

Este relatório foi preparado pela BB Seguridade Participações S.A. e tem como objetivo fornecer um direcionamento em relação ao desempenho comercial mensal de suas empresas investidas, tendo como base exclusivamente os dados públicos disponibilizados pelo Sistema de Estatísticas da Superintendência de Seguros Privados – Susep, acessível em <http://www2.susep.gov.br/menuestatistica/SES/principal.aspx>.

Cabe ressaltar que os números constantes neste relatório são apurados no padrão contábil utilizado pela Susep, conhecido como Susep GAAP, e podem divergir daqueles divulgados no Relatório de Análise do Desempenho e nas Demonstrações Financeiras trimestrais da BB Seguridade, os quais adotam as normas e padrões internacionais de contabilidade (*International Financial Reporting Standards – IFRS*), emitidas pelo *International Accounting Standards Board (IASB)*.

Na produção deste relatório não foram segregados eventuais efeitos que possam ser considerados não recorrentes. Informações adicionais nesse sentido serão detalhadas exclusivamente no Relatório de Análise do Desempenho do trimestre.