

Informativo Mensal | Dados Susep Abril/2021

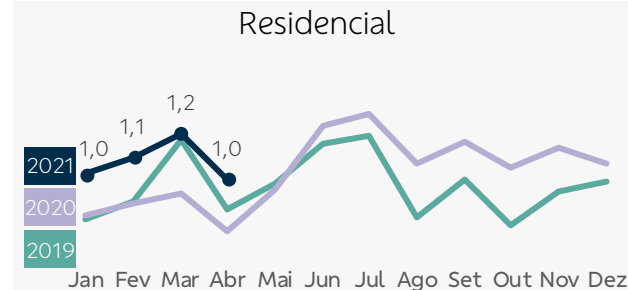
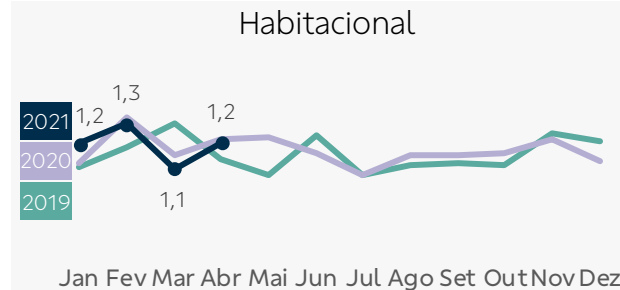
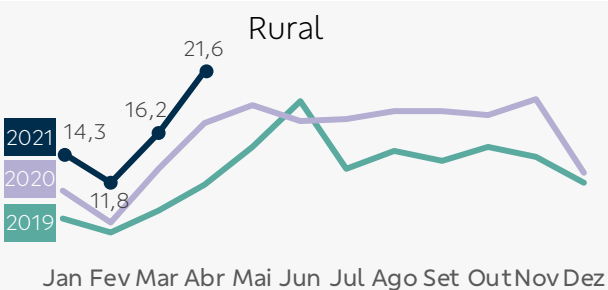
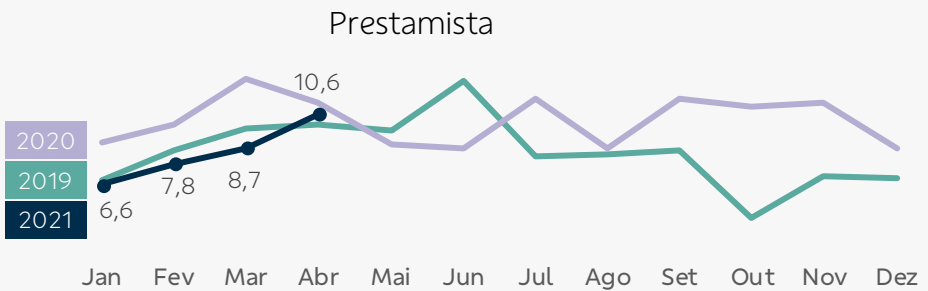
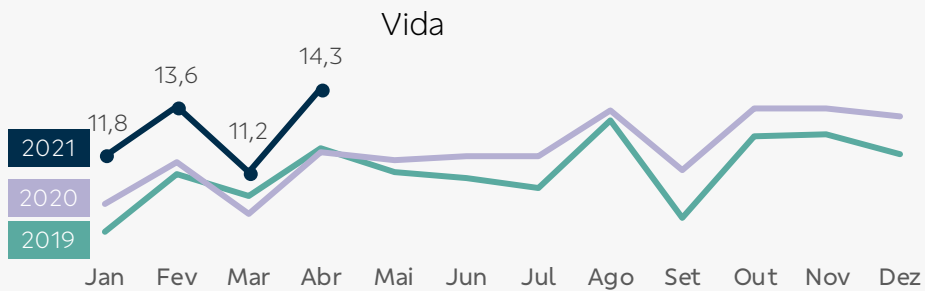
Prêmios emitidos por ramo | Visão Mensal

R\$ milhões	BB Seguridade		Mercado Ex-BBSE		
	Abr/21	Var. s/ Abr/20	Abr/21	Var. s/ Abr/20	
Vida	285	19,4%	1.737	13,5%	
Prestamista	212	(5,7%)	1.098	56,6%	
Habitacional	24	(1,0%)	384	13,8%	
Rural	433	27,4%	352	75,4%	
Residencial	20	37,5%	279	18,5%	
Empresarial	28	38,1%	739	20,5%	
Total¹	1.002	16,2%	5.840	20,9%	

Prêmios emitidos por ramo | Visão Acumulada

R\$ milhões	BB Seguridade		Mercado Ex-BBSE		
	4M21	Var. s/4M20	4M21	Var. s/4M20	
Vida	1.023	15,9%	6.882	8,1%	
Prestamista	683	(22,5%)	4.367	20,9%	
Habitacional	95	(1,6%)	1.526	12,8%	
Rural	1.305	28,7%	1.248	59,3%	
Residencial	88	30,2%	1.231	12,9%	
Empresarial	123	57,2%	3.317	27,5%	
Total¹	3.318	9,8%	23.844	16,6%	

Prêmio médio diário (R\$ milhões)



Destaques do mês

Em **vida**, o total de prêmios emitidos evoluiu 19,4% em relação a abril de 2020, mantendo o bom desempenho comercial desde o início do ano e registrando o maior prêmio médio diário na série histórica.

O seguro **prestamista** retraiu 5,7% em relação ao mesmo mês de 2020, mas manteve a tendência de melhora no desempenho mês a mês, com o prêmio médio diário crescendo 22,1% em relação a março/2021.

O segmento **rural** registrou crescimento de 27,4% na comparação com abril/2020, com evolução em todas as linhas de negócio, conduzido pelo aumento no crédito para custeio da safra 2021/2022.

¹Considera os demais ramos (mais detalhes na página 3).

Desempenho Operacional
Visão Mensal

R\$ bilhões	BB Seguridade		Mercado Ex-BBSE	
	Abr/21	Var. s/ Abr/20	Abr/21	Var. s/ Abr/20
Contribuições	3	95,2%	6	81,4%
Reservas	308	7,1%	728	9,7%

Desempenho Operacional
Visão Acumulada

R\$ bilhões	BB Seguridade		Mercado Ex-BBSE	
	4M21	Var. s/4M20	4M21	Var. s/4M20
Contribuições	14	18,0%	28	24,1%
Reservas	308	7,1%	728	9,7%

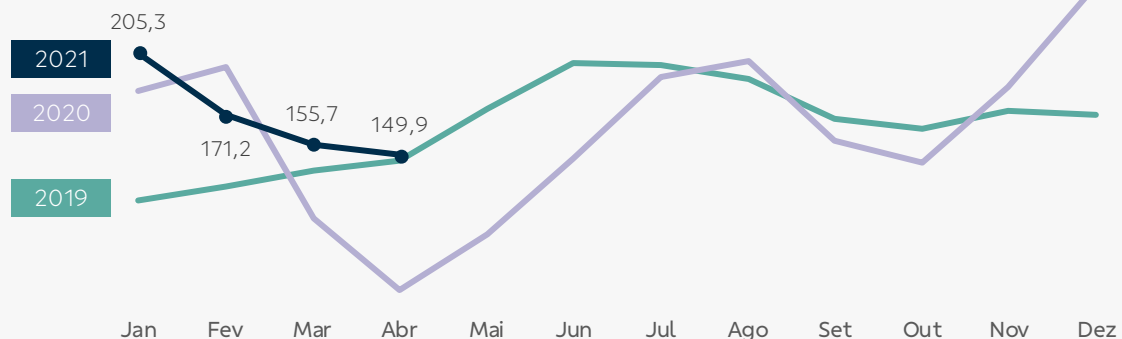
Desempenho Operacional
Visão Mensal

R\$ milhões	BB Seguridade		Mercado Ex-BBSE	
	Abr/21	Var. s/ Abr/20	Abr/21	Var. s/ Abr/20
Arrecadação	305	1,5%	1.475	14,9%
Reservas técnicas	7.985	2,3%	24.510	6,9%

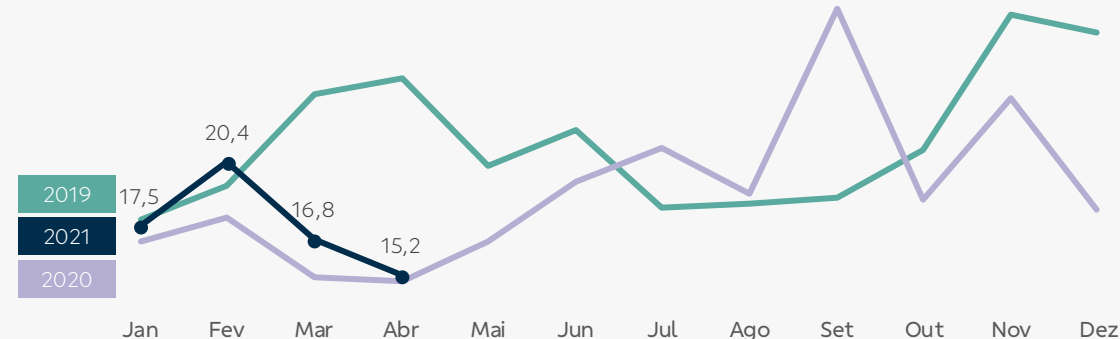
Desempenho Operacional
Visão Acumulada

R\$ milhões	BB Seguridade		Mercado Ex-BBSE	
	4M21	Var. s/4M20	4M21	Var. s/4M20
Arrecadação	1.408	6,3%	6.188	5,1%
Reservas técnicas	7.985	2,3%	24.510	6,9%

Contribuição média diária
(R\$ milhões)



Arrecadação média diária
(R\$ milhões)



O volume de **contribuições** cresceu 95,2% em relação ao mesmo mês do ano passado. Vale ressaltar que abril de 2020 registrou um dos piores meses dos últimos 10 anos, em meio ao surgimento da pandemia de Covid-19. Já a retração registrada na comparação com março de 2021 é explicada pela mudança na estratégia comercial com foco na conquista de novos clientes, com maior ênfase no produto Brasilprev Fácil, que possui contribuição mínima de R\$100. Tal campanha levou a Brasilprev à conquista de 200 mil novos clientes em um único mês.



O total de **arrecadação** em abril foi 1,5% superior ao reportado no mesmo mês do ano anterior, decorrente do aumento no ticket médio de títulos de pagamento único.

Brasilseg

Nome da Empresa | Código:

Brasilseg Companhia de Seguros | 6785

Aliança do Brasil Seguros S.A. | 6211

Prêmios emitidos – Seguros | prêmios e sinistros

Acesso: <http://www2.susep.gov.br/menuestatistica/SES/principal.aspx> / Operações / Seguros: Prêmios e Sinistros

Código de ramos por Segmento:

Vida: 0929, 0936, 0969, 0980, 0981, 0982, 0984, 0990, 0991, 0993, 1329, 1336, 1369, 1380, 1381, 1384, 1390, 1391.

Prestamista: 0977, 1377.

Habitacional: 1061, 1065, 1066, 1068.

Rural:

Agrícola: 1101, 1102.

Penhor: 1162, 1163.

Vida produtor rural: 1109, 1198.

Demais: 1103, 1104, 1105, 1106, 1107, 1108, 1130, 1164.

Residencial: 0114, 0116.

Empresarial / massificados: 0111, 0112, 0115, 0118, 0141, 0171, 0378, 0457, 0627,

0658, 0711, 0739, 0740, 0743, 0745, 0746, 0747, 0748, 0749, 0750, 0819, 0859,

0860, 0870, 1279, 1602.

Demais: 0167, 0173, 0196, 0234, 0272, 0274, 0310, 0313, 0351, 0433, 0435, 0437,

0588, 0589, 0621, 0622, 0628, 0632, 0638, 0652, 0654, 0655, 0656, 0775, 0776,

1417, 1428, 1433, 1528, 1535, 1597, 1601, 1872, 2293.

Brasilprev

Nome da Empresa | Código:

Brasilprev Seguros e Previdência S.A. | 4707

Contribuições – Demonstrações Contábeis | DRE

Rendas de Contribuições e Prêmios (Planos de Aposentadoria)

Reservas – Demonstrações Contábeis | Passivo

Vida com Cobertura Por Sobrevivência + Provisões Técnicas Previdência Complementar

Acesso: <http://www2.susep.gov.br/menuestatistica/SES/principal.aspx> / Empresas / Seguradoras: Demonstrações Contábeis

Brasilcap

Nome da Empresa | Código:

Brasilcap Capitalização S.A. | 20141

Arrecadação – Demonstrações Contábeis | DRE

Arrecadação com Títulos de Capitalização – Devolução e Cancelamento de Títulos de Capitalização

Reservas – Demonstrações Contábeis | Passivo

Provisões Técnicas (Capitalização)

Acesso: <http://www2.susep.gov.br/menuestatistica/SES/principal.aspx> / Empresas / Capitalização: Demonstrações Contábeis

Disclaimer

Este relatório foi preparado pela BB Seguridade Participações S.A. e tem como objetivo fornecer um direcionamento em relação ao desempenho comercial mensal de suas empresas investidas, tendo como base exclusivamente os dados públicos disponibilizados pelo Sistema de Estatísticas da Superintendência de Seguros Privados – Susep, acessível em <http://www2.susep.gov.br/menuestatistica/SES/principal.aspx>.

Cabe ressaltar que os números constantes neste relatório são apurados no padrão contábil utilizado pela Susep, conhecido como Susep GAAP, e podem divergir daqueles divulgados no Relatório de Análise do Desempenho e nas Demonstrações Financeiras trimestrais da BB Seguridade, os quais adotam as normas e padrões internacionais de contabilidade (*International Financial Reporting Standards – IFRS*), emitidas pelo *International Accounting Standards Board (IASB)*.

Na produção deste relatório não foram segregados eventuais efeitos que possam ser considerados não recorrentes. Informações adicionais nesse sentido serão detalhadas exclusivamente no Relatório de Análise do Desempenho do trimestre.