

Informativo Mensal | Dados Susep Março/2021

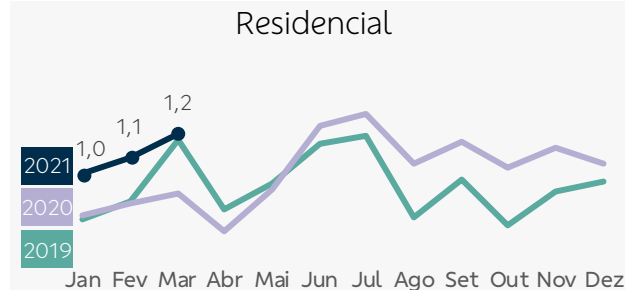
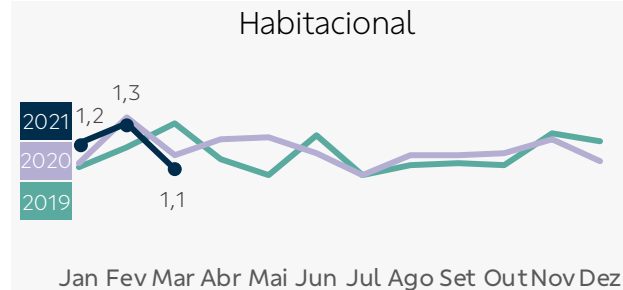
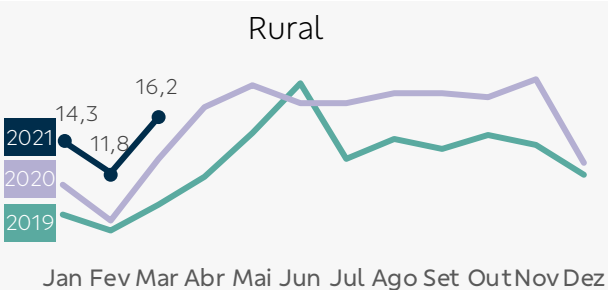
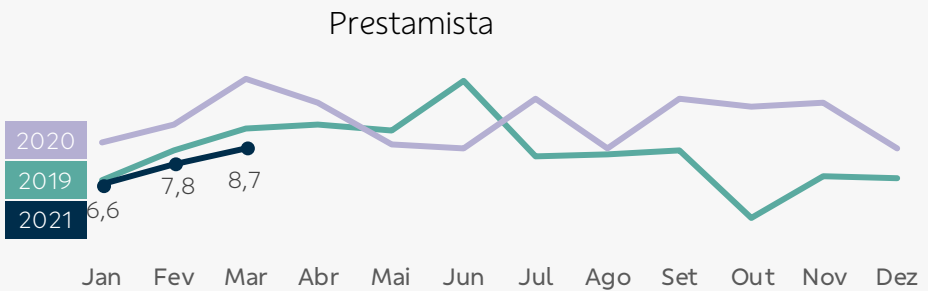
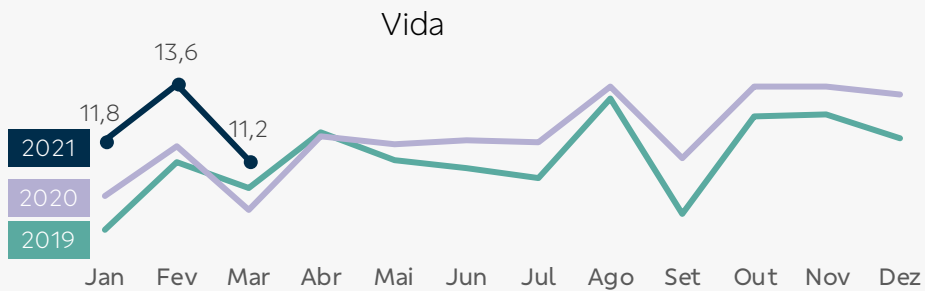
Prêmios emitidos por ramo | Visão Mensal

R\$ milhões	BB Seguridade		Mercado ex-BBSE		
	Mar/21	Var. s/ Mar/20	Mar/21	Var. s/ Mar/20	
Vida	257	20,8%	1.853	12,7%	
Prestamista	200	(28,0%)	1.118	15,7%	
Habitacional	25	(0,2%)	385	13,4%	
Rural	372	30,7%	486	57,7%	
Residencial	28	40,0%	340	14,9%	
Empresarial	42	99,4%	798	20,4%	
Total¹	925	9,9%	6.281	15,8%	

Prêmios emitidos por ramo | Visão Acumulada

R\$ milhões	BB Seguridade		Mercado ex-BBSE		
	1T21	Var. s/1T20	1T21	Var. s/1T20	
Vida	738	14,6%	5.145	6,4%	
Prestamista	471	(28,3%)	3.269	12,3%	
Habitacional	71	(1,7%)	1.142	12,4%	
Rural	872	29,4%	895	53,7%	
Residencial	68	28,2%	951	11,4%	
Empresarial	95	63,8%	2.579	29,7%	
Total¹	2.316	7,3%	18.004	15,3%	

Prêmio médio diário (R\$ milhões)



Destaques do mês

Em **vida**, o total de prêmios emitidos evoluiu 20,8% em relação a março de 2020, mantendo o bom desempenho comercial desde o início do ano.

O seguro **prestamista** retraiu 28,0% em relação ao mesmo mês de 2020, mas com sinais de melhoras no desempenho comercial na visão mês a mês, com o prêmio médio diário crescendo 12,1% em relação a fevereiro/2021.

Já o segmento **rural** registrou crescimento de 30,7% na comparação com março/2020, com incrementos em todas as linhas de negócio, explicados pela liberação antecipada do custeio da safra 2021/2022 pelo Banco do Brasil.

¹Considera os demais ramos (mais detalhes na página 3).

Desempenho Operacional
Visão Mensal

R\$ bilhões	BB Seguridade		Mercado ex-BBSE	
	Mar/21	Var. s/ Mar/20	Mar/21	Var. s/ Mar/20
Contribuições	4	40,9%	7	44,7%
Reservas	307	7,3%	724	9,7%

Desempenho Operacional
Visão Acumulada

R\$ bilhões	BB Seguridade		Mercado ex-BBSE	
	1T21	Var. s/1T20	1T21	Var. s/1T20
Contribuições	11	6,3%	22	14,2%
Reservas	307	7,3%	724	9,7%

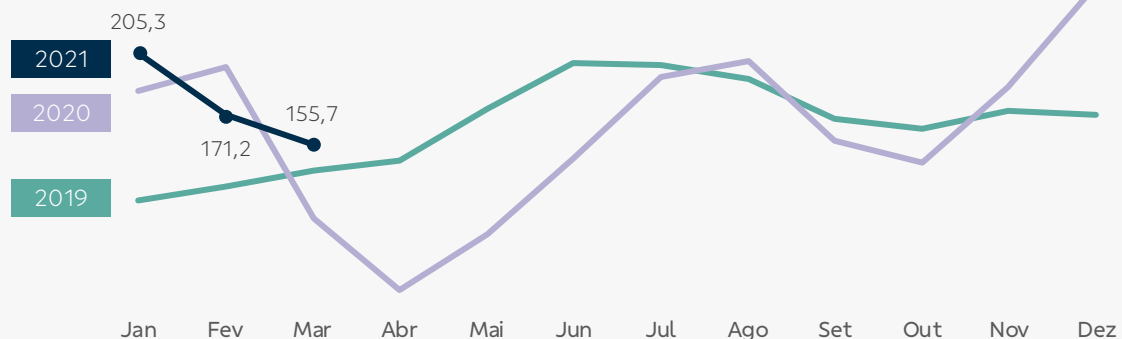
Desempenho Operacional
Visão Mensal

R\$ milhões	BB Seguridade		Mercado ex-BBSE	
	Mar/21	Var. s/ Mar/20	Mar/21	Var. s/ Mar/20
Arrecadação	388	15,9%	1.645	3,0%
Reservas técnicas	8.036	2,2%	24.479	7,0%

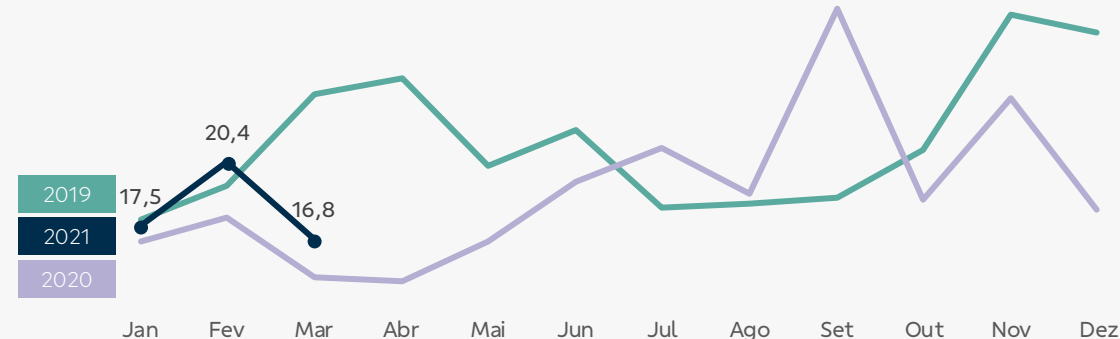
Desempenho Operacional
Visão Acumulada

R\$ milhões	BB Seguridade		Mercado ex-BBSE	
	1T21	Var. s/1T20	1T21	Var. s/1T20
Arrecadação	1.103	7,8%	4.712	2,3%
Reservas técnicas	8.036	2,2%	24.479	7,0%

Contribuição média diária
(R\$ milhões)



Arrecadação média diária
(R\$ milhões)



O volume de **contribuições** cresceu 40,9% em relação a março de 2020. Mesmo com um 1º trimestre de 2021 inteiramente impactado pela pandemia (com agravamento no mês de março), enquanto no mesmo período de 2020 o impacto ocorreu apenas no final do trimestre, a contribuição média diária acumulada (R\$176,5 milhões) foi 8,1% superior ao mesmo período de 2020.



O total de **arrecadação** em março foi 15,9% superior ao reportado no mesmo mês do ano anterior, explicado pelo aumento no ticket médio de títulos de pagamento único.

Brasilseg

Nome da Empresa | Código:

Brasilseg Companhia de Seguros | 6785

Aliança do Brasil Seguros S.A. | 6211

Prêmios emitidos – Seguros | prêmios e sinistros

Acesso: <http://www2.susep.gov.br/menuestatistica/SES/principal.aspx> / Operações / Seguros: Prêmios e Sinistros

Código de ramos por Segmento:

Vida: 0929, 0936, 0969, 0980, 0981, 0982, 0984, 0990, 0991, 0993, 1329, 1336, 1369, 1380, 1381, 1384, 1390, 1391.

Prestamista: 0977, 1377.

Habitacional: 1061, 1065, 1066, 1068.

Rural:

Agrícola: 1101, 1102.

Penhor: 1162, 1163.

Vida produtor rural: 1109, 1198.

Demais: 1103, 1104, 1105, 1106, 1107, 1108, 1130, 1164.

Residencial: 0114, 0116.

Empresarial / massificados: 0111, 0112, 0115, 0118, 0141, 0171, 0378, 0457, 0627,

0658, 0711, 0739, 0740, 0743, 0745, 0746, 0747, 0748, 0749, 0750, 0819, 0859,

0860, 0870, 1279, 1602.

Demais: 0167, 0173, 0196, 0234, 0272, 0274, 0310, 0313, 0351, 0433, 0435, 0437,

0588, 0589, 0621, 0622, 0628, 0632, 0638, 0652, 0654, 0655, 0656, 0775, 0776,

1417, 1428, 1433, 1528, 1535, 1597, 1601, 1872, 2293.

Brasilprev

Nome da Empresa | Código:

Brasilprev Seguros e Previdência S.A. | 4707

Contribuições – Demonstrações Contábeis | DRE

Rendas de Contribuições e Prêmios (Planos de Aposentadoria)

Reservas – Demonstrações Contábeis | Passivo

Vida com Cobertura Por Sobrevivência + Provisões Técnicas Previdência Complementar

Acesso: <http://www2.susep.gov.br/menuestatistica/SES/principal.aspx> / Empresas / Seguradoras: Demonstrações Contábeis

Brasilcap

Nome da Empresa | Código:

Brasilcap Capitalização S.A. | 20141

Arrecadação – Demonstrações Contábeis | DRE

Arrecadação com Títulos de Capitalização – Devolução e Cancelamento de Títulos de Capitalização

Reservas – Demonstrações Contábeis | Passivo

Provisões Técnicas (Capitalização)

Acesso: <http://www2.susep.gov.br/menuestatistica/SES/principal.aspx> / Empresas / Capitalização: Demonstrações Contábeis

Disclaimer

Este relatório foi preparado pela BB Seguridade Participações S.A. e tem como objetivo fornecer um direcionamento em relação ao desempenho comercial mensal de suas empresas investidas, tendo como base exclusivamente os dados públicos disponibilizados pelo Sistema de Estatísticas da Superintendência de Seguros Privados – Susep, acessível em <http://www2.susep.gov.br/menuestatistica/SES/principal.aspx>.

Cabe ressaltar que os números constantes neste relatório são apurados no padrão contábil utilizado pela Susep, conhecido como Susep GAAP, e podem divergir daqueles divulgados no Relatório de Análise do Desempenho e nas Demonstrações Financeiras trimestrais da BB Seguridade, os quais adotam as normas e padrões internacionais de contabilidade (*International Financial Reporting Standards – IFRS*), emitidas pelo *International Accounting Standards Board (IASB)*.

Na produção deste relatório não foram segregados eventuais efeitos que possam ser considerados não recorrentes. Informações adicionais nesse sentido serão detalhadas exclusivamente no Relatório de Análise do Desempenho do trimestre.