

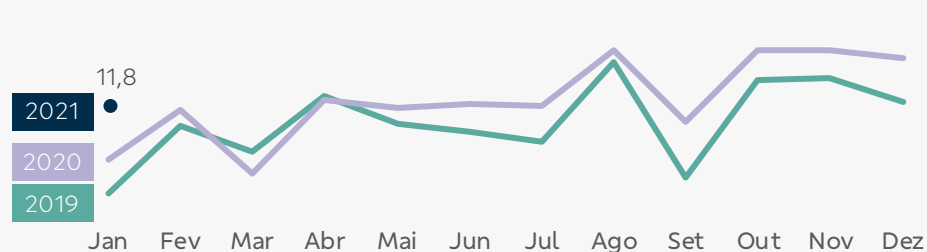
Informativo Mensal | Dados Susep Janeiro/2021

Prêmios emitidos por ramo

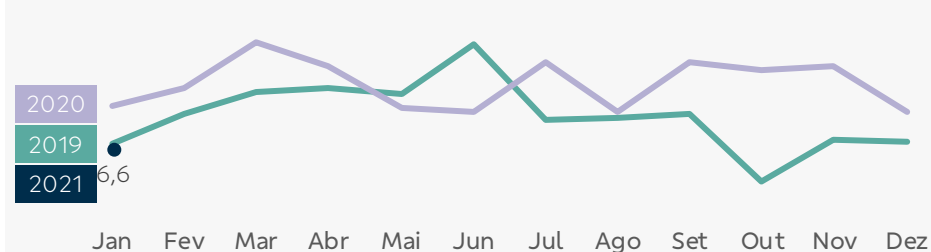
R\$ milhões	BB Seguridade		Mercado ex-BBSE	
	Jan/21	Var. s/ Jan/20	Jan/21	Var. s/ Jan/20
Vida	236	6,4%	1.593	(0,9%)
Prestamista	131	(33,8%)	1.124	14,4%
Habitacional	24	(3,1%)	381	12,2%
Rural	287	18,8%	157	28,8%
Residencial	20	15,2%	309	4,7%
Empresarial	28	55,9%	867	19,8%
Total¹	726	0,6%	6.115	15,3%

Prêmio médio diário (R\$ milhões)

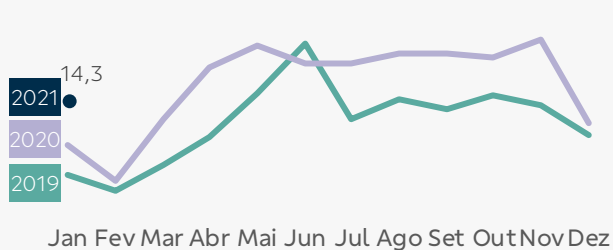
Vida



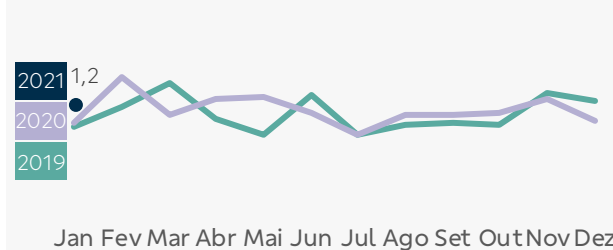
Prestamista



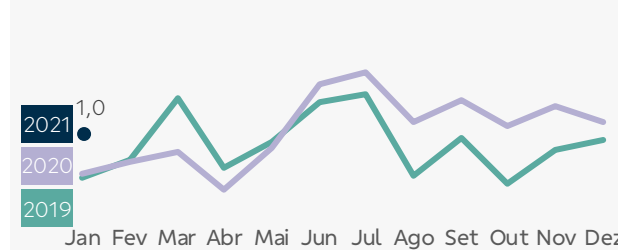
Rural



Habitacional



Residencial



Destaques do mês

Em **vida**, o total de prêmios emitidos registrou incremento de 6,4% em relação a janeiro de 2020, apesar de dois dias úteis a menos no período. Isto posto, a emissão média diária foi de R\$11,8 milhões (+17,1% YoY).

O **seguro prestamista** retraiu 33,8% em relação ao mesmo mês de 2020, com média diária de R\$6,6 milhões.

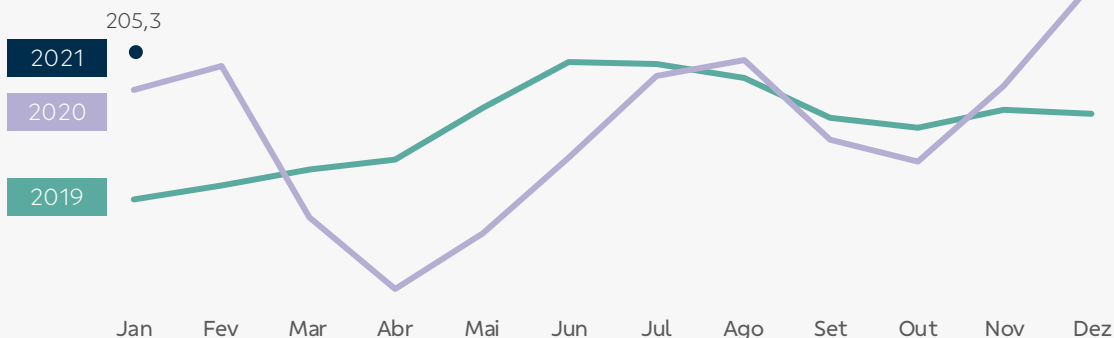
O segmento **rural** registrou crescimento de 18,8% comparado ao mesmo mês do ano anterior, explicado em grande parte pelo incremento observado nos seguros agrícola e vida produtor rural. Considerando a menor quantidade de dias úteis, a emissão média atingiu R\$14,3 milhões/dia, aumento de 30,7% YoY.

¹Considera os demais ramos (mais detalhes na página 3).

Desempenho Operacional

R\$ bilhões	BB Seguridade		Mercado ex-BBSE	
	Jan/21	Var. s/ Jan/20	Jan/21	Var. s/ Jan/20
Contribuições	4	1,5%	8	(0,1%)
Reservas	309	5,6%	721	7,1%

Contribuição média diária (R\$ milhões)

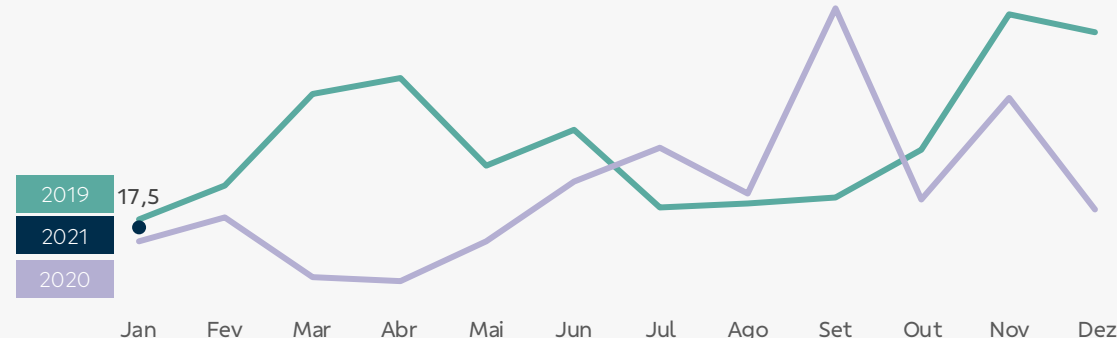


Em janeiro, o volume de **contribuições** cresceu 1,5%, mesmo considerando a menor quantidade de dias úteis em comparação a janeiro de 2020 (20 d.u. vs. 22 d.u.). A contribuição média diária atingiu R\$205,3 milhões, registrando a melhor média diária para um mês de janeiro na série histórica.

Desempenho Operacional

R\$ milhões	BB Seguridade		Mercado ex-BBSE	
	Jan/21	Var. s/ Jan/20	Jan/21	Var. s/ Jan/20
Arrecadação	349	(5,2%)	1.576	(0,6%)
Reservas técnicas	8.149	0,3%	24.346	8,0%

Arrecadação média diária (R\$ milhões)



O volume de **arrecadação** em janeiro retraiu 5,2% em relação ao mesmo mês do ano passado, considerando a menor quantidade de dias úteis no período. Com isso, a arrecadação média diária no mês atingiu R\$17,5 milhões, 4,2% superior no comparativo, com aumento do ticket médio.

Brasilseg

Nome da Empresa | Código:

Brasilseg Companhia de Seguros | 6785

Aliança do Brasil Seguros S.A. | 6211

Prêmios emitidos – Seguros | prêmios e sinistros

Acesso: <http://www2.susep.gov.br/menuestatistica/SES/principal.aspx> / Operações / Seguros: Prêmios e Sinistros

Código de ramos por Segmento:

Vida: 0929, 0936, 0969, 0980, 0981, 0982, 0984, 0990, 0991, 0992, 0993, 0994, 1329, 1336, 1369, 1380, 1381, 1384, 1390, 1391.

Prestamista: 0977, 1377.

Habitacional: 1061, 1065, 1066, 1068.

Rural:

Agrícola: 1101, 1102.

Penhor: 1162, 1163.

Vida produtor rural: 1109, 1198.

Demais: 1103, 1104, 1105, 1106, 1107, 1108, 1130, 1164.

Residencial: 0114, 0116.

Empresarial / massificados: 0111, 0112, 0115, 0118, 0141, 0171, 0378, 0457, 0627, 0658, 0711, 0739, 0740, 0743, 0745, 0746, 0747, 0748, 0749, 0750, 0819, 0859, 0860, 0870, 1279, 1602.

Demais: 0167, 0173, 0196, 0234, 0272, 0274, 0310, 0313, 0351, 0433, 0435, 0437, 0588, 0589, 0621, 0622, 0628, 0632, 0638, 0652, 0654, 0655, 0656, 0775, 0776, 1417, 1428, 1433, 1528, 1535, 1597, 1601, 1872, 2293.

Brasilprev

Nome da Empresa | Código:

Brasilprev Seguros e Previdência S.A. | 4707

Contribuições – Demonstrações Contábeis | DRE

Rendas de Contribuições e Prêmios (Planos de Aposentadoria)

Reservas – Demonstrações Contábeis | Passivo

Vida com Cobertura Por Sobrevivência + Provisões Técnicas Previdência Complementar

Acesso: <http://www2.susep.gov.br/menuestatistica/SES/principal.aspx> / Empresas / Seguradoras: Demonstrações Contábeis

Brasilcap

Nome da Empresa | Código:

Brasilcap Capitalização S.A. | 20141

Arrecadação – Demonstrações Contábeis | DRE

Arrecadação com Títulos de Capitalização – Devolução e Cancelamento de Títulos de Capitalização

Reservas – Demonstrações Contábeis | Passivo

Provisões Técnicas (Capitalização)

Acesso: <http://www2.susep.gov.br/menuestatistica/SES/principal.aspx> / Empresas / Capitalização: Demonstrações Contábeis

Disclaimer

Este relatório foi preparado pela BB Seguridade Participações S.A. e tem como objetivo fornecer um direcionamento em relação ao desempenho comercial mensal de suas empresas investidas, tendo como base exclusivamente os dados públicos disponibilizados pelo Sistema de Estatísticas da Superintendência de Seguros Privados – Susep, acessível em <http://www2.susep.gov.br/menuestatistica/SES/principal.aspx>.

Cabe ressaltar que os números constantes neste relatório são apurados no padrão contábil utilizado pela Susep, conhecido como Susep GAAP, e podem divergir daqueles divulgados no Relatório de Análise do Desempenho e nas Demonstrações Financeiras trimestrais da BB Seguridade, os quais adotam as normas e padrões internacionais de contabilidade (*International Financial Reporting Standards – IFRS*), emitidas pelo *International Accounting Standards Board (IASB)*.

Na produção deste relatório não foram segregados eventuais efeitos que possam ser considerados não recorrentes. Informações adicionais nesse sentido serão detalhadas exclusivamente no Relatório de Análise do Desempenho do trimestre.