

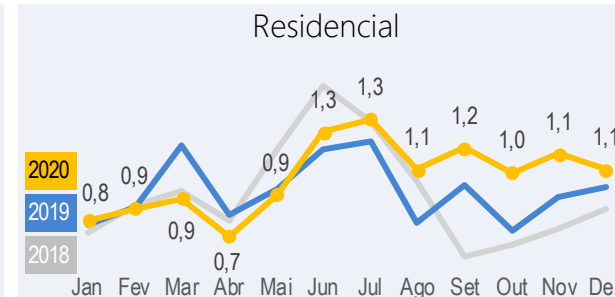
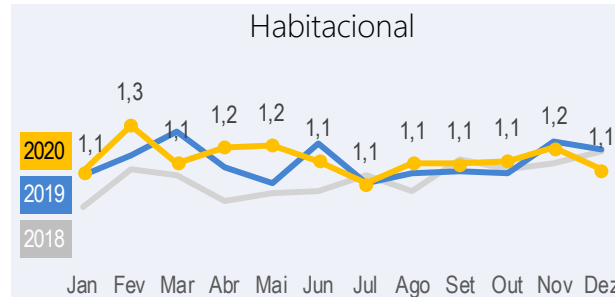
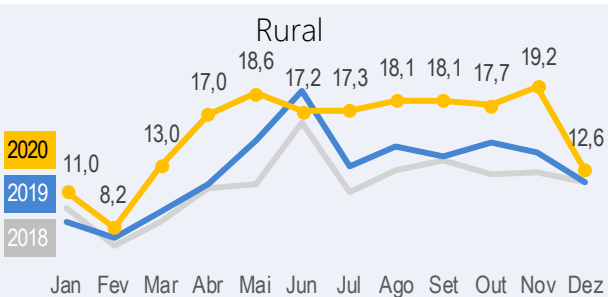
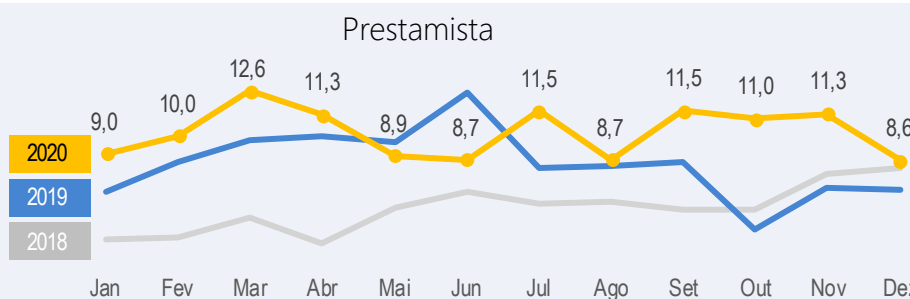
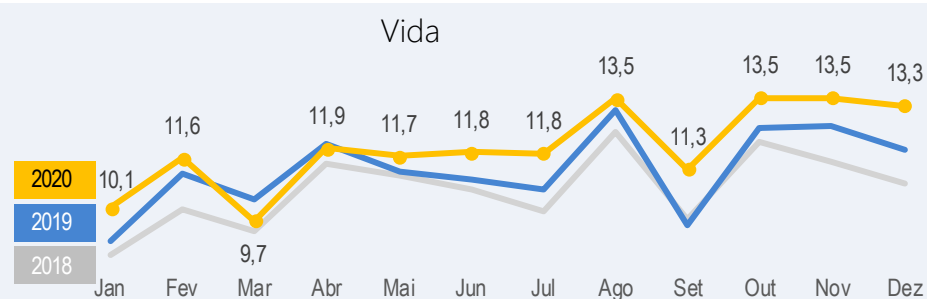
Prêmios emitidos por ramo | Visão Mensal

R\$ milhões	BB Seguridade		Mercado ex-BBSE	
	Dez/20	Var. s/ Dez/19	Dez/20	Var. s/ Dez/19
Vida	292	16,8%	1.948	7,4%
Prestamista	190	29,9%	1.084	8,4%
Habitacional	25	(1,9%)	367	9,9%
Rural	278	13,3%	96	3,4%
Residencial	23	15,0%	348	19,2%
Empresarial	26	12,4%	886	29,6%
Total¹	835	16,9%	6.075	12,1%

Prêmios emitidos por ramo | Visão Acumulada

R\$ milhões	BB Seguridade		Mercado ex-BBSE	
	2020	Var. s/2019	2020	Var. s/2019
Vida	3.002	5,2%	19.945	2,1%
Prestamista	2.574	22,0%	12.193	4,5%
Habitacional	289	0,4%	4.221	8,5%
Rural	3.938	22,7%	2.978	42,0%
Residencial	258	7,9%	3.559	5,1%
Empresarial	321	13,1%	8.753	12,0%
Total¹	10.386	14,8%	66.440	6,7%

Prêmio médio diário (R\$ milhões)



Destaques do mês

Em **vida**, a emissão média diária se manteve, pelo terceiro mês consecutivo, em patamar superior a R\$13,0 milhões (série proforma), melhor desempenho diário dos últimos anos, e conduziu a uma evolução de 16,8% no volume de prêmios emitidos na comparação com dezembro/2019.

O **seguro prestamista** cresceu 29,9% em relação ao mesmo mês de 2019, com média diária de R\$8,6 milhões. A evolução dos prêmios emitidos é atribuída ao desempenho comercial tanto dos produtos PJ quanto PF, neste último caso suportado pelo lançamento de um novo produto em outubro/2020, associado à melhora do índice de cancelamentos no mês.

O segmento **rural** registrou emissão média de R\$12,6 milhões/dia, equivalente a um aumento de 13,3% YoY, explicado em grande parte pelo incremento observado nos seguros vida produtor rural e penhor rural.

¹Considera os demais ramos (mais detalhes na página 3).

Desempenho Operacional
Visão Mensal

R\$ bilhões	BB Seguridade		Mercado ex-BBSE	
	Dez/20	Var. s/ Dez/19	Dez/20	Var. s/ Dez/19
Contribuições	5	47,8%	12	15,7%
Reservas	308	6,3%	719	7,5%

Desempenho Operacional
Visão Acumulada

R\$ bilhões	BB Seguridade		Mercado ex-BBSE	
	2020	Var. s/2019	2020	Var. s/2019
Contribuições	41	(2,4%)	83	(1,2%)
Reservas	308	6,3%	719	7,5%

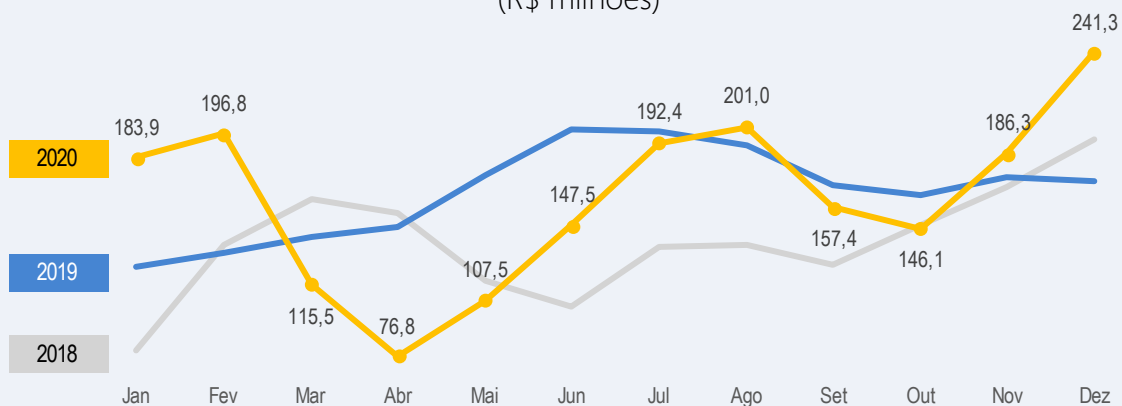
Desempenho Operacional
Visão Mensal

R\$ milhões	BB Seguridade		Mercado ex-BBSE	
	Dez/20	Var. s/ Dez/19	Dez/20	Var. s/ Dez/19
Arrecadação	400	(27,3%)	1.649	(4,2%)
Reservas técnicas	8.261	(1,0%)	24.187	7,7%

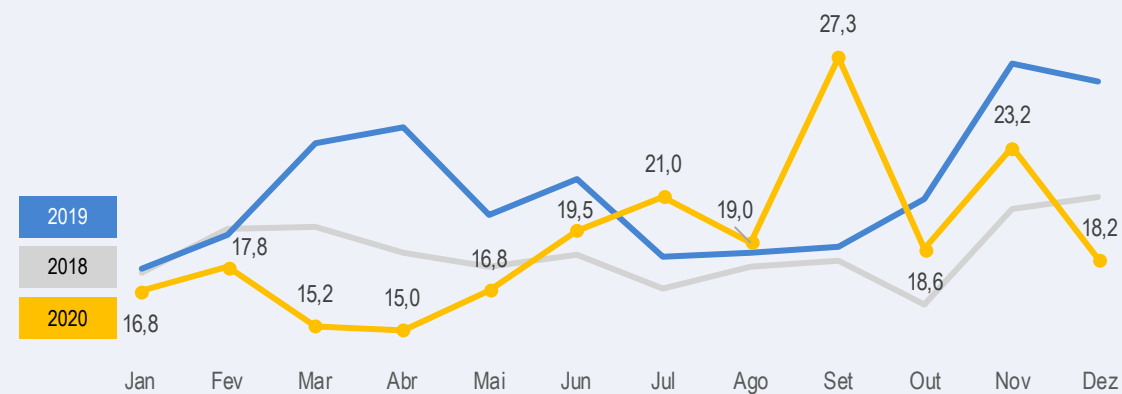
Desempenho Operacional
Visão Acumulada

R\$ milhões	BB Seguridade		Mercado ex-BBSE	
	2020	Var. s/2019	2020	Var. s/2019
Arrecadação	4.781	(11,2%)	18.151	(2,0%)
Reservas técnicas	8.261	(1,0%)	24.187	7,7%

Contribuição média diária
(R\$ milhões)



Arrecadação média diária
(R\$ milhões)



O volume médio de **contribuições** atingiu R\$241,3 milhões/dia, o melhor desempenho diário desde janeiro/17 e que levou a um crescimento de 47,8% no volume total em relação a dezembro/19, mantendo a significativa recuperação do segmento no 2º semestre após os efeitos adversos da pandemia terem negativamente afetado as contribuições na primeira metade do ano.

A **arrecadação média** de dezembro atingiu R\$18,2 milhões/dia, retraindo 27,3% YoY, com um menor volume de títulos novos vendidos e contração da arrecadação média. No entanto, vale destacar o forte desempenho registrado em dezembro/19, levando a uma base de comparação mais difícil.

Brasileg

Nome da Empresa | Código:

Brasileg Companhia de Seguros | 6785

Aliança do Brasil Seguros S.A. | 6211

Prêmios emitidos – Seguros | prêmios e sinistros

Acesso: <http://www2.susep.gov.br/menuestatistica/SES/principal.aspx> / Operações / Seguros: Prêmios e Sinistros

Código de ramos por Segmento:

Vida: 0929, 0936, 0969, 0980, 0981, 0982, 0984, 0990, 0991, 0992, 0993, 0994, 1329, 1336, 1369, 1380, 1381, 1384, 1390, 1391.

Prestamista: 0977, 1377.

Habitacional: 1061, 1065, 1066, 1068.

Rural:

Agrícola: 1101, 1102.

Penhor: 1162, 1163.

Vida produtor rural: 1109, 1198.

Demais: 1103, 1104, 1105, 1106, 1107, 1108, 1130, 1164.

Residencial: 0114, 0116.

Empresarial / massificados: 0111, 0112, 0115, 0118, 0141, 0171, 0378, 0457, 0627, 0658, 0711, 0739, 0740, 0743, 0745, 0746, 0747, 0748, 0749, 0750, 0819, 0859, 0860, 0870, 1279, 1602.

Demais: 0167, 0173, 0196, 0234, 0272, 0274, 0310, 0313, 0351, 0433, 0435, 0437, 0588, 0589, 0621, 0622, 0628, 0632, 0638, 0652, 0654, 0655, 0656, 0775, 0776, 1417, 1428, 1433, 1528, 1535, 1597, 1601, 1872, 2293.

Brasilprev

Nome da Empresa | Código:

Brasilprev Seguros e Previdência S.A. | 4707

Contribuições – Demonstrações Contábeis | DRE

Rendas de Contribuições e Prêmios (Planos de Aposentadoria)

Reservas – Demonstrações Contábeis | Passivo

Vida com Cobertura Por Sobrevivência + Provisões Técnicas Previdência Complementar

Acesso: <http://www2.susep.gov.br/menuestatistica/SES/principal.aspx> / Empresas / Seguradoras: Demonstrações Contábeis

Brasilcap

Nome da Empresa | Código:

Brasilcap Capitalização S.A. | 20141

Arrecadação – Demonstrações Contábeis | DRE

Arrecadação com Títulos de Capitalização – Devolução e Cancelamento de Títulos de Capitalização

Reservas – Demonstrações Contábeis | Passivo

Provisões Técnicas (Capitalização)

Acesso: <http://www2.susep.gov.br/menuestatistica/SES/principal.aspx> / Empresas / Capitalização: Demonstrações Contábeis

Disclaimer

Este relatório foi preparado pela BB Seguridade Participações S.A. e tem como objetivo fornecer um direcionamento em relação ao desempenho comercial mensal de suas empresas investidas, tendo como base exclusivamente os dados públicos disponibilizados pelo Sistema de Estatísticas da Superintendência de Seguros Privados – Susep, acessível em <http://www2.susep.gov.br/menuestatistica/SES/principal.aspx>.

Cabe ressaltar que os números constantes neste relatório são apurados no padrão contábil utilizado pela Susep, conhecido como Susep GAAP, e podem divergir daqueles divulgados no Relatório de Análise do Desempenho e nas Demonstrações Financeiras trimestrais da BB Seguridade, os quais adotam as normas e padrões internacionais de contabilidade (*International Financial Reporting Standards – IFRS*), emitidas pelo *International Accounting Standards Board (IASB)*.

Na produção deste relatório não foram segregados eventuais efeitos que possam ser considerados não recorrentes. Informações adicionais nesse sentido serão detalhadas exclusivamente no Relatório de Análise do Desempenho do trimestre.