



## Teleconferência dos Resultados 08/02/2021

# 4T20

## RESULTADO OPERACIONAL MAIS UMA VEZ MOSTRA SUA RESILIÊNCIA

---

### RESULTADO OPERACIONAL

- + 7,0% 4T20 vs. 4T19
- + 7,5% 2020 vs. 2019

### PRÊMIOS EMITIDOS DE SEGUROS

- + 21,5% 4T20 vs. 4T19  
*Prestamista (+64%), Rural (+19%) e Vida (+7%)*
- + 14,8% 2020 vs. 2019

### CONTRIBUIÇÃO DE PREVIDÊNCIA

- + 11,7% 4T20 vs. 4T19  
*Melhor quarto trimestre desde 2016*
- - 2,4% 2020 vs. 2019

### DESPESAS ADMINISTRATIVAS

Despesas administrativas combinadas das empresas do grupo BB Seguridade cresce abaixo da inflação (+2% 2020 vs. 2019)

### DIVIDENDOS

Distribuição de 70% do lucro líquido de 2020

1T20



## Previdência

Plataforma aberta de fundos com gestão de terceiros (R\$3,7 bi)

2T20



## Seguros

Lançamento do “Seguro pra Vida”, com ampliação das vendas no canal digital (+3,5 p.p. de participação em relação ao portfólio anterior) e R\$353 mm em prêmios emitidos

3T20



## Seguros

Distribuição do seguro pecuário faturamento em 10 estados e +3,4 mil agências BB

Início das vendas do seguro agrícola para o público do Pronaf (R\$60 mm em prêmios emitidos)

## Capitalização

Adequação do portfólio, com alongamento do prazo médio da carteira

4T20



## Seguros

Novo prestamista lançado em outubro (R\$380 mm em prêmios contratados)

## Previdência

Lançamento das carteiras movimento – Brasilprev Carteira (R\$234 mm) e de novos fundos de maior valor agregado (+renda variável), em dezembro



## Diversificação de Canais

**R\$163mm**  
Prêmios emitidos

Seguro rural de áreas não financiadas

**+75%**  
s/ 2019

Previdência fora do canal bancário



## Expansão do Digital

**12%**  
+14,3%. s/ 2019

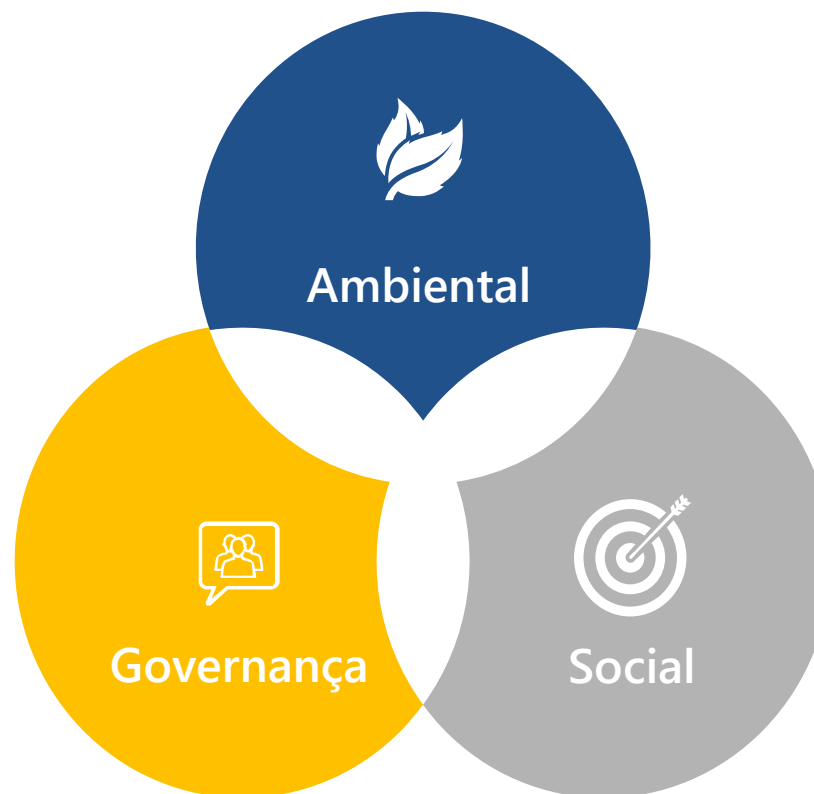
Participação de canais digitais nas vendas

**42%**

Jornadas com alto nível de digitização

## Ambiental

- Avaliação de riscos ambientais na subscrição do seguro agrícola, a partir da área georreferenciada registrada no Cadastro Ambiental Rural.
- Seguros para reflorestamento e assistência para descarte inteligente nos seguros residenciais.
- Política de investimentos da Brasilprev alinhada aos princípios globais de investimentos responsáveis (PRI) na gestão dos planos de previdência, inclusive com investimentos em ETFs voltados aos aspectos ASG.
- Expansão da iniciativa de inventário e compensação das emissões de carbono nas empresas do grupo.



## Governança

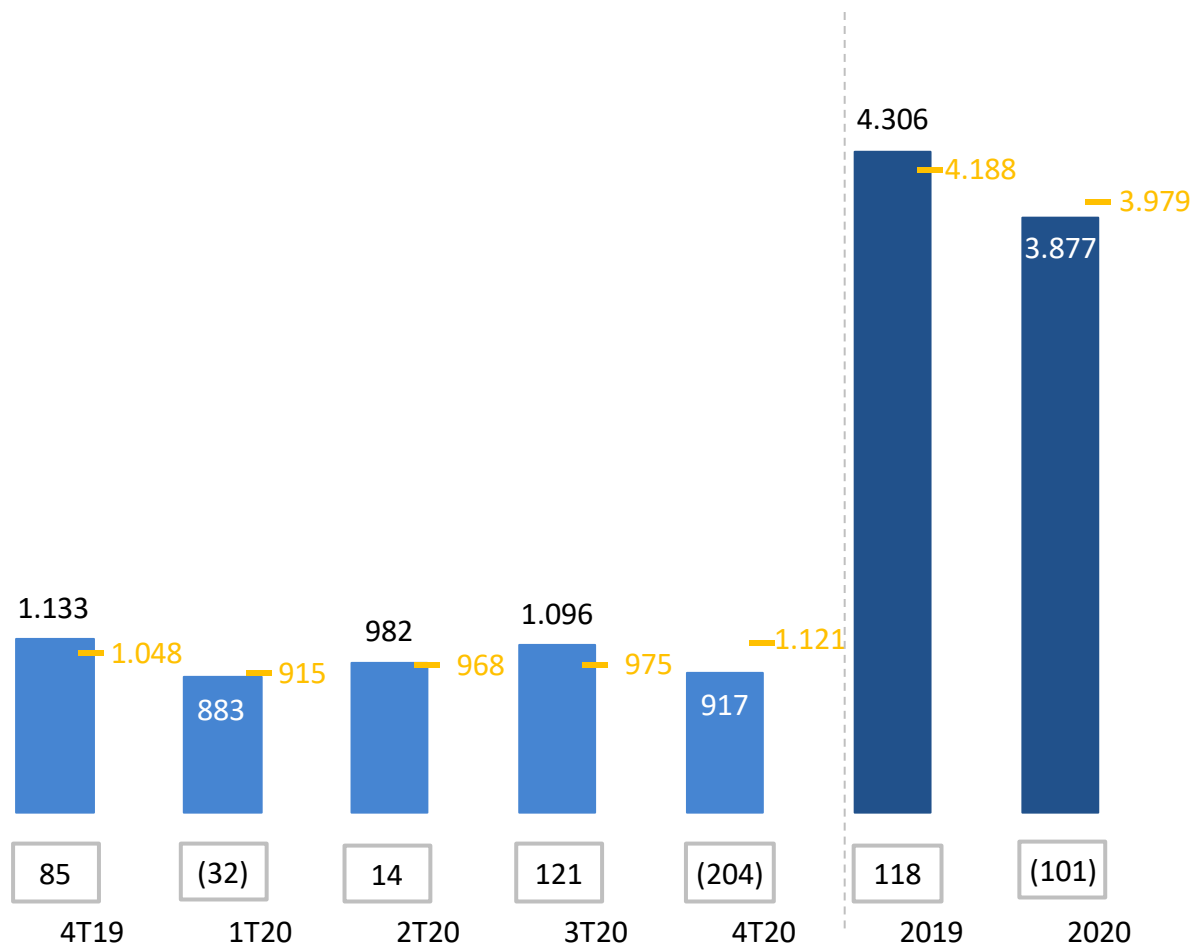
- Publicação do 1º Relatório de Sustentabilidade referenciado no padrão GRI Essencial.
- Criação do Fórum ASG que reúne todas as empresas do grupo BB Seguros em torno do propósito de aproximar, consolidar e acelerar a agenda ASG.

## Social

- Doação de R\$40 milhões pela BB Corretora, alcançando 1,3 milhões de pessoas em todo o País.
- Doação de R\$3,0 milhões pela Brasilprev ao Hospital de Base de São José do Rio Preto, para ações de combate à Covid-19.
- Projetos destinados à educação financeira – Educap, zeroperrengue.com.br e Projetos de Vida na Ponta do Lápis.
- Títulos de capitalização Parcela Premiável e DOADIN, com o objetivo de arrecadar recursos para entidades beneficentes como AACD.

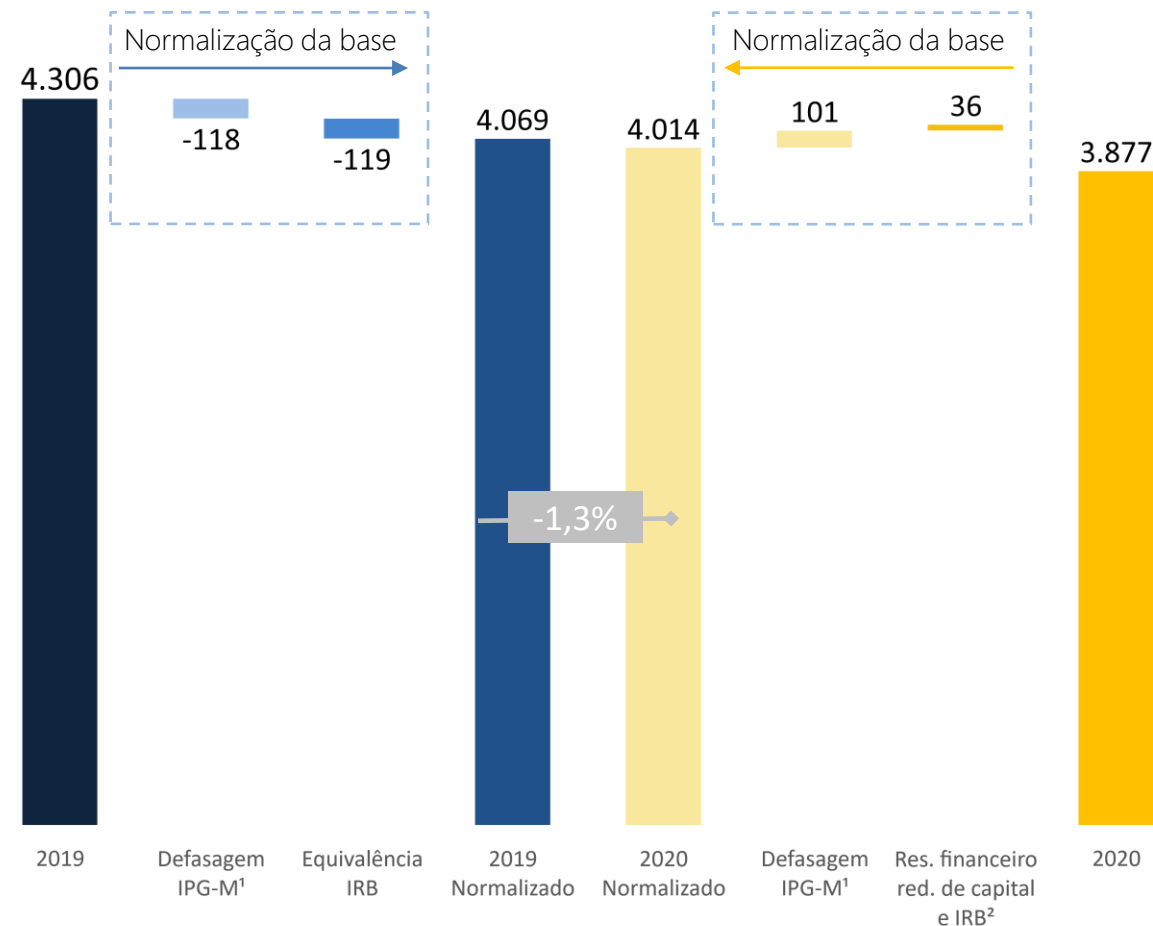
# Lucro Líquido

Lucro vs. Lucro ajustado pelo descasamento temporal nos planos tradicionais (R\$ milhões)



- Lucro líquido ajustado
- Impacto da defasagem do IGP-M
- Lucro líquido ajustado excluindo o impacto da defasagem do IGP-M

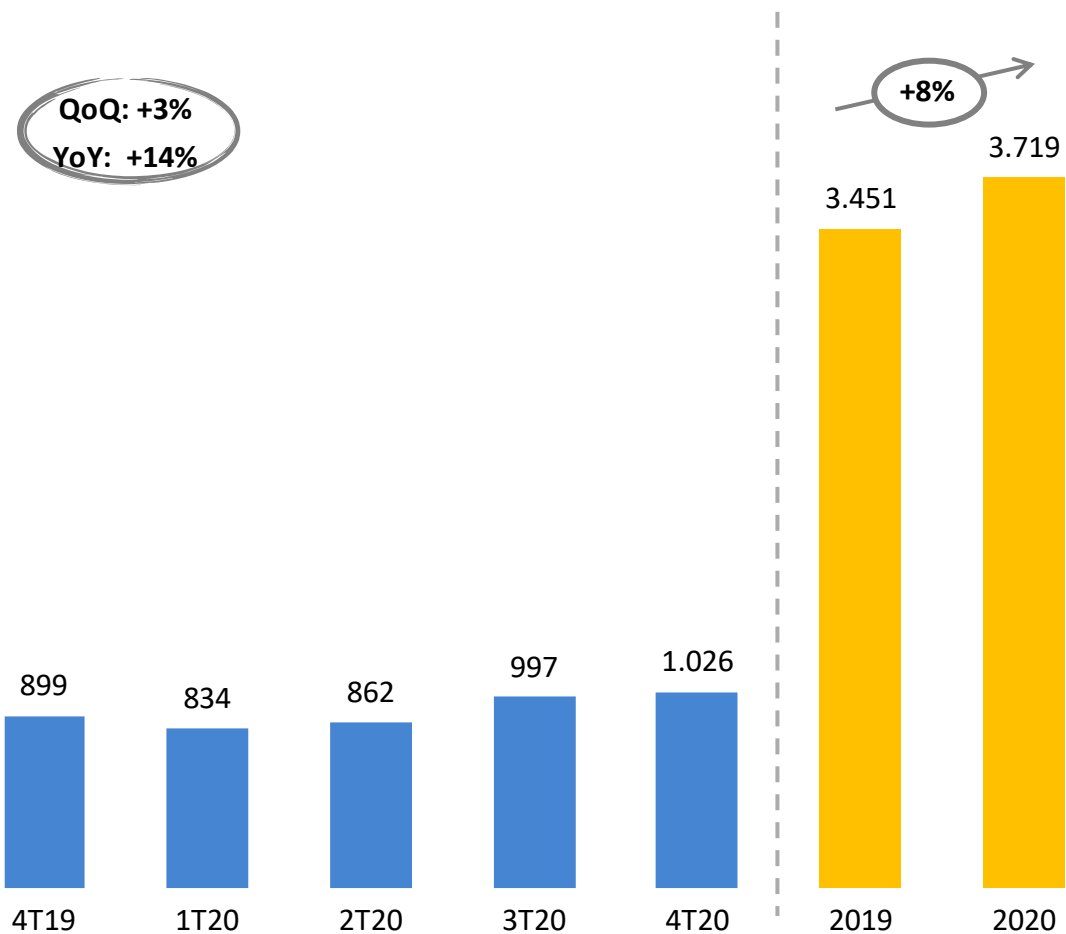
Lucro Líquido 2019 vs. 2020 | Bases comparáveis (R\$ milhões)



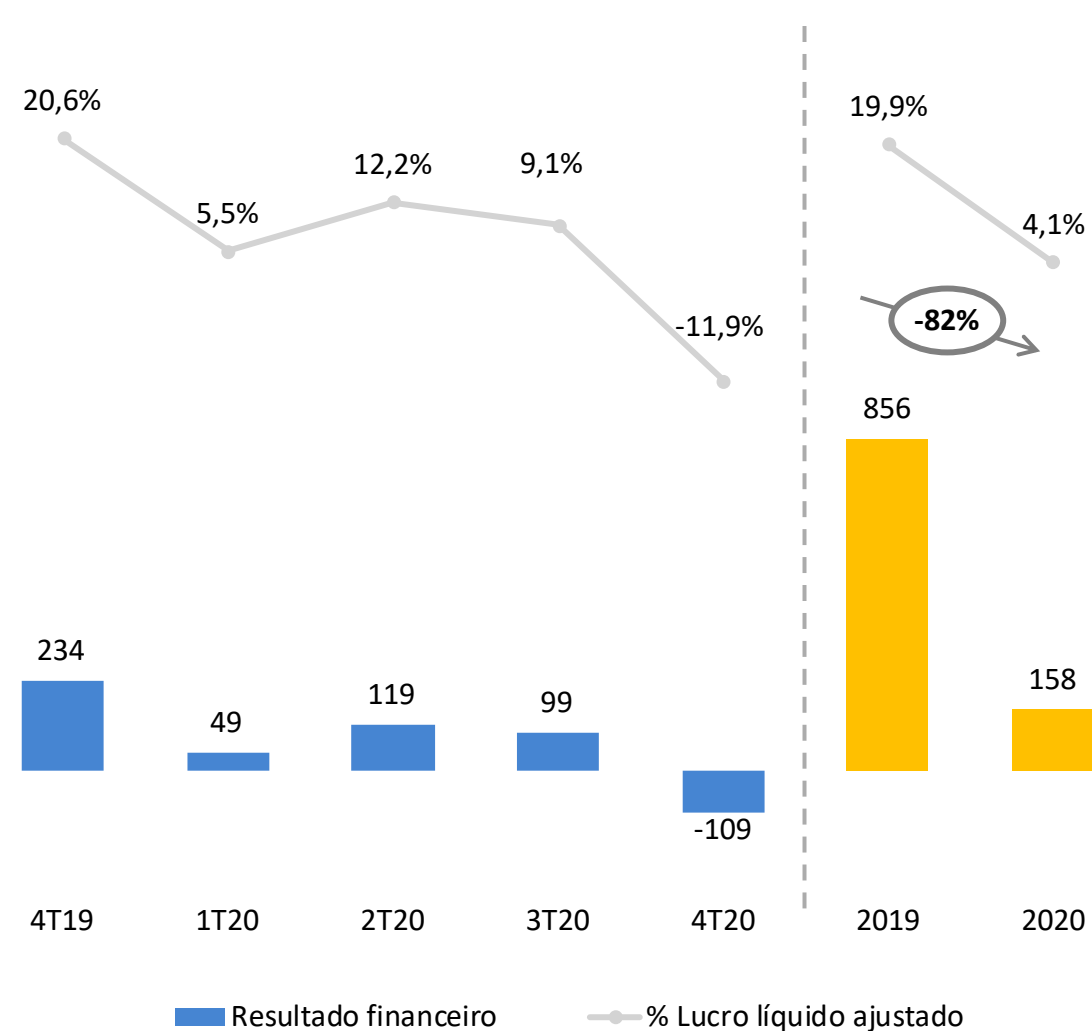
- 1 – Ajuste do impacto da defasagem de um mês do IGP-M.
- 2 – Efeito no resultado financeiro da redução do saldo de aplicações financeiras após a restituição de capital aos acionistas e a distribuição do ganho com a alienação da participação no IRB na forma de dividendos.

# Resultado Operacional vs. Resultado Financeiro

Resultado Operacional Consolidado<sup>1</sup> (R\$ milhões)



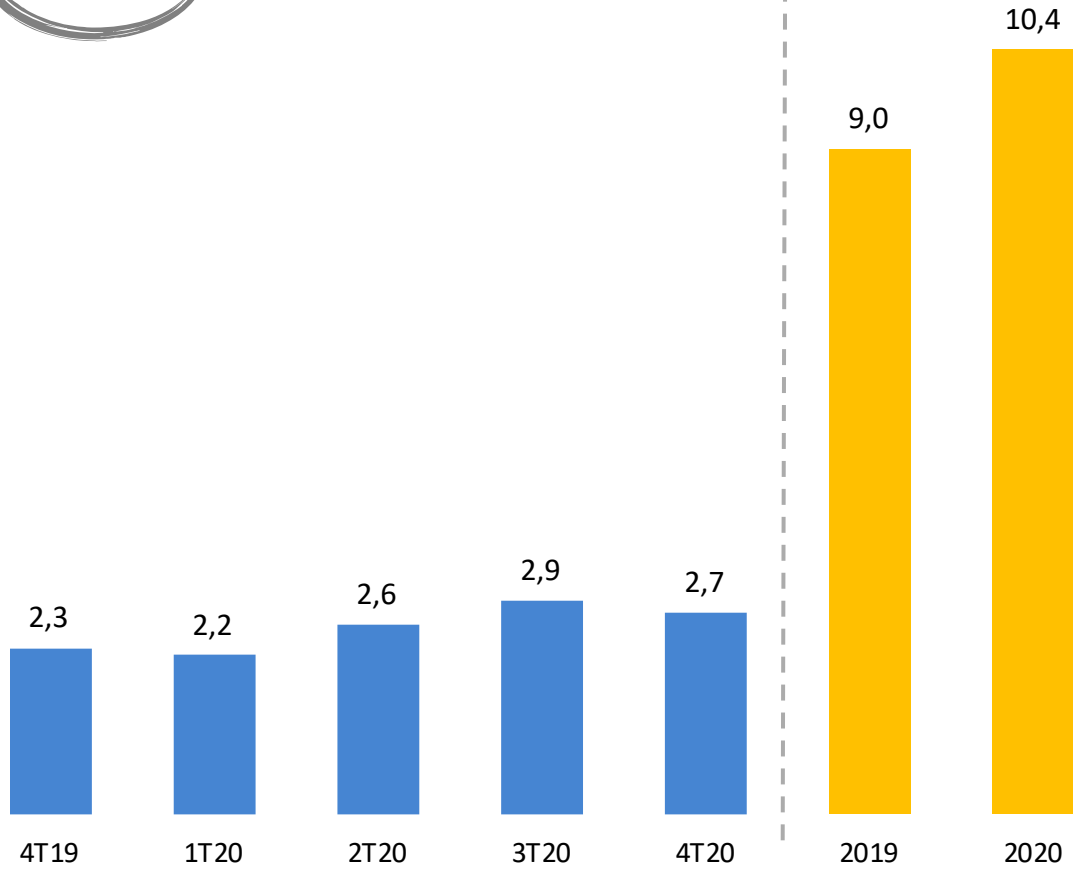
Resultado Financeiro Consolidado<sup>1</sup> (R\$ milhões)



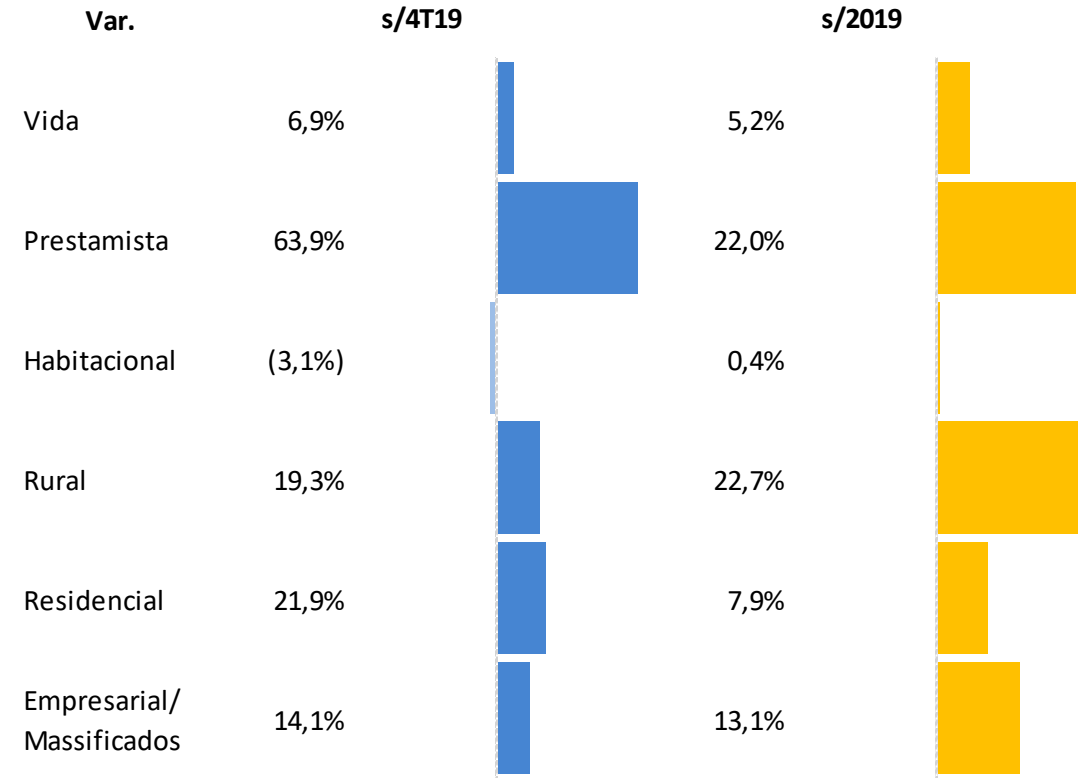
1 - Valores líquido de impostos considerando alíquota efetiva de cada companhia.

## Prêmios Emitidos (R\$ bilhões)

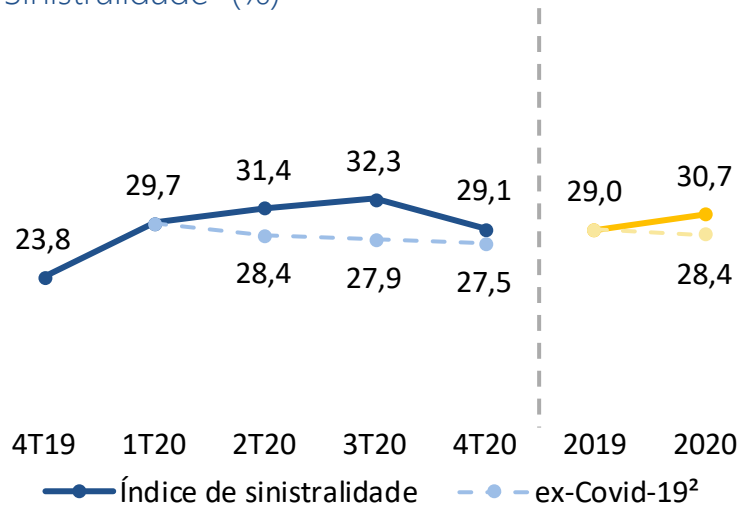
QoQ: -5%  
YoY: +21%



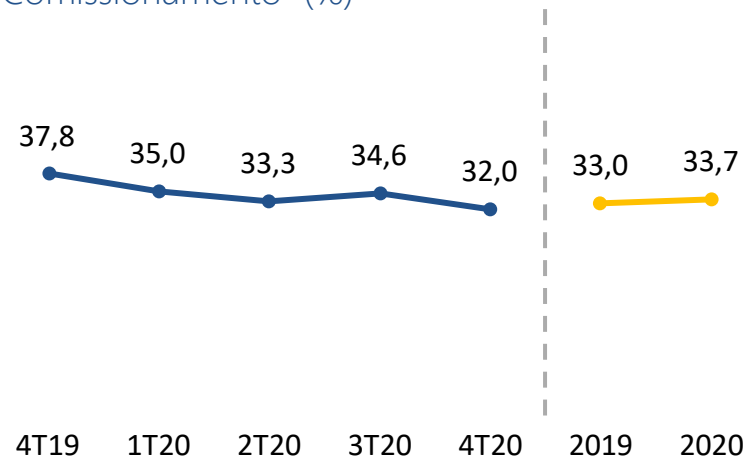
## Prêmios Emitidos por Ramo



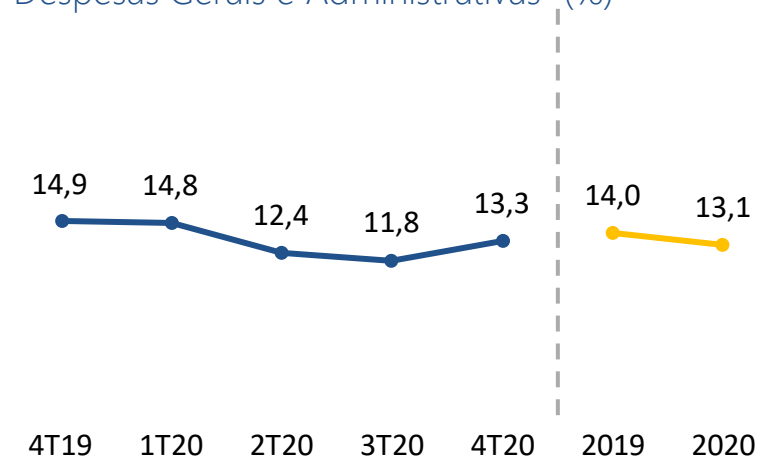
### Sinistralidade<sup>1</sup> (%)



### Comissionamento<sup>1</sup> (%)

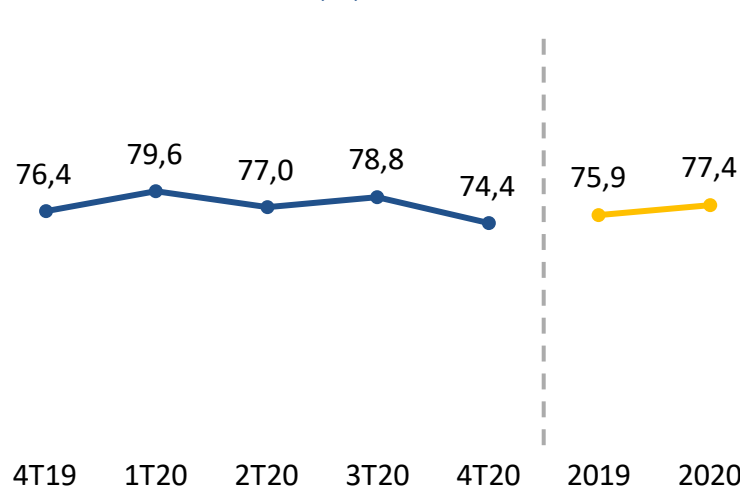


### Despesas Gerais e Administrativas<sup>1</sup> (%)

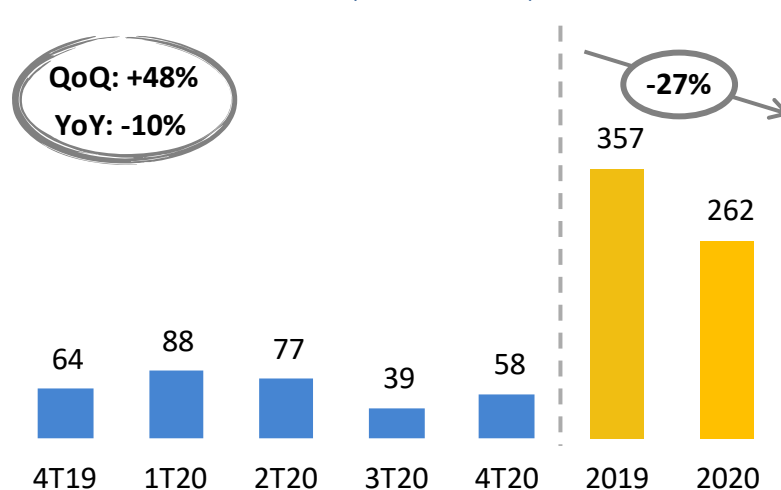


2. Quando identificadas ocorrências por Covid-19 relativas a períodos anteriores, os números são revisados.

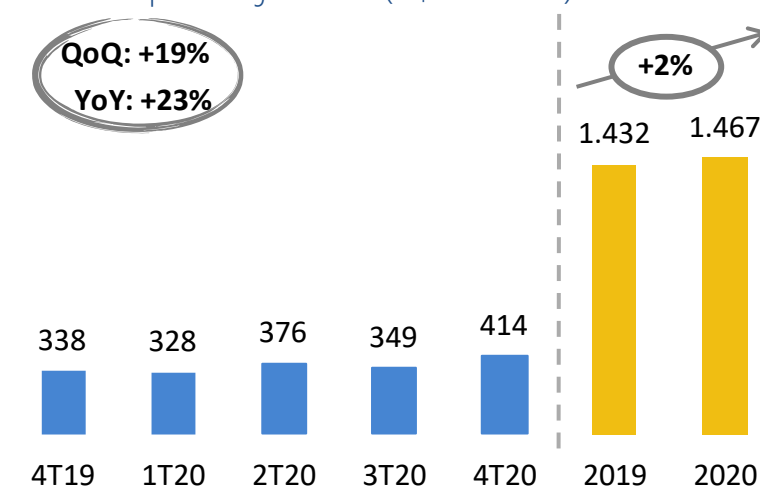
### Índice Combinado<sup>1</sup> (%)



### Resultado Financeiro (R\$ milhões)



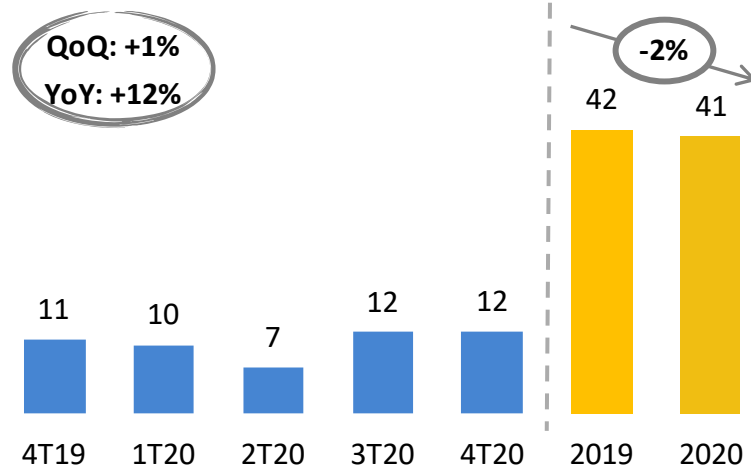
### Lucro Líquido Ajustado (R\$ milhões)



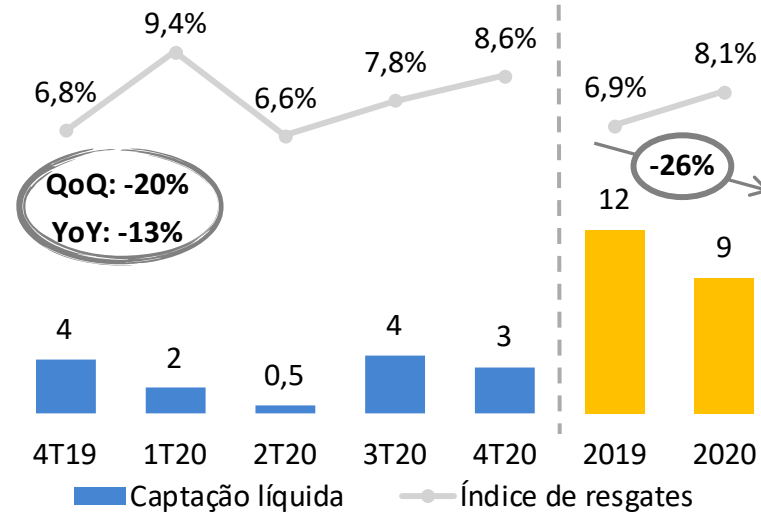
1. Consideram a realocação do resultado de resseguro entre as linhas da DRE.



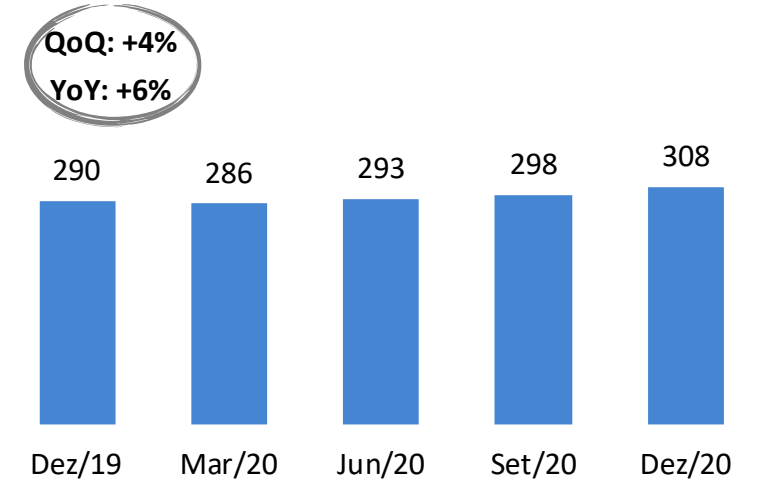
### Contribuições (R\$ bilhões)



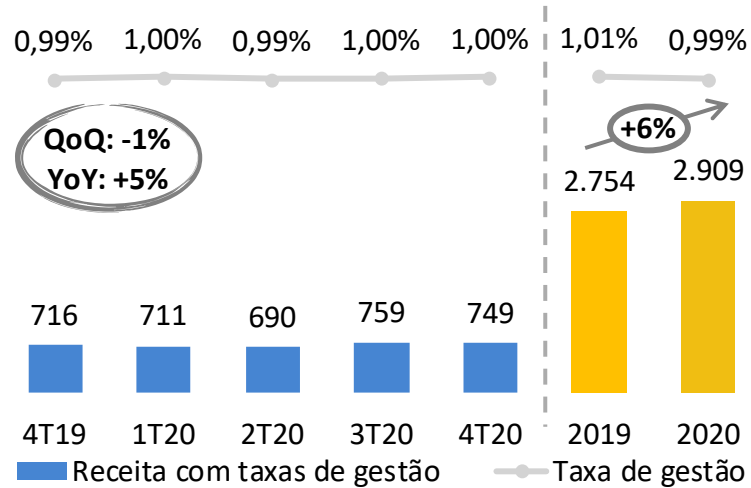
### Captação Líquida (R\$ bilhões)



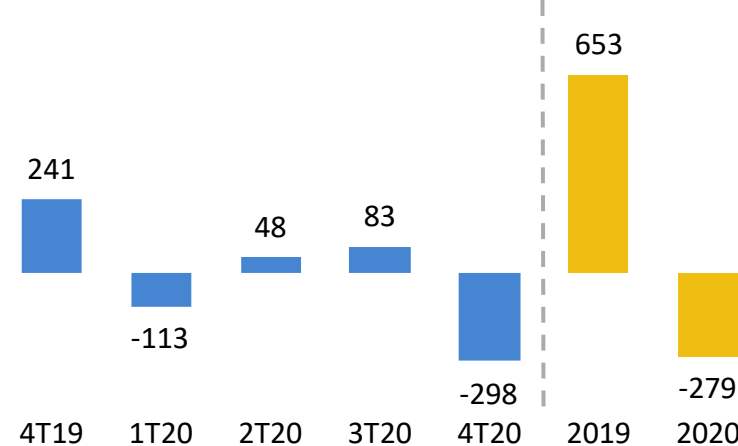
### Reservas (R\$ bilhões)



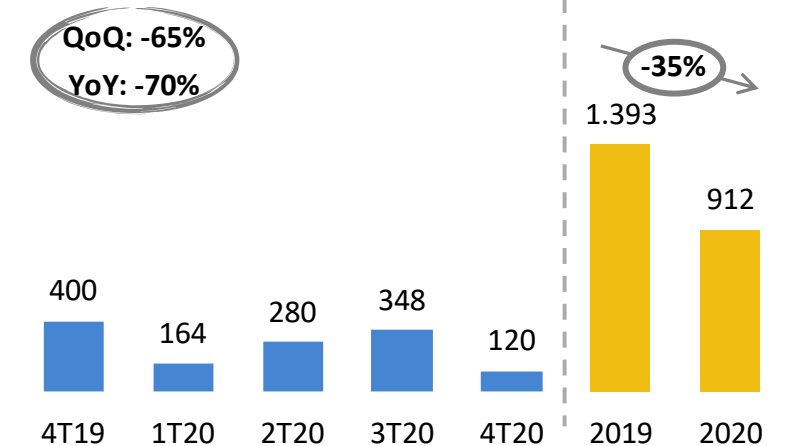
### Taxa de Gestão<sup>1</sup> (R\$ milhões)



### Resultado Financeiro (R\$ milhões)



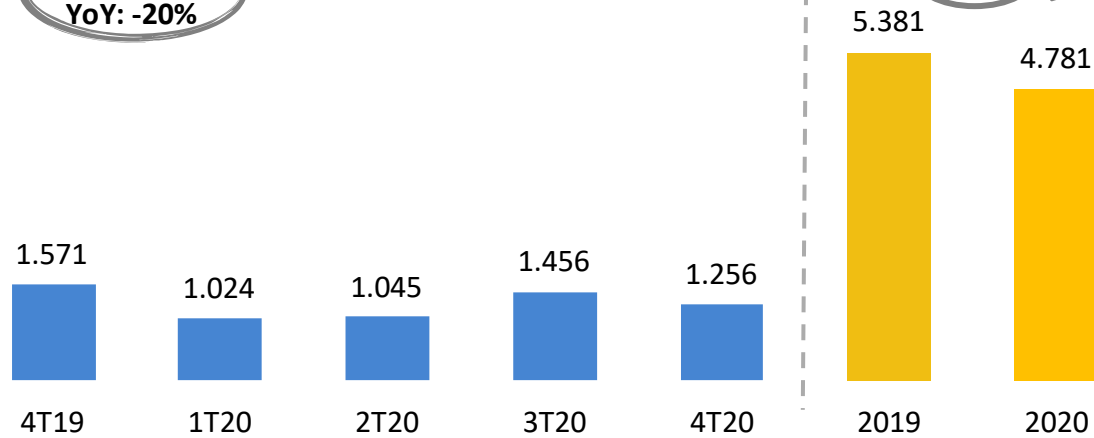
### Lucro Líquido Ajustado (R\$ milhões)



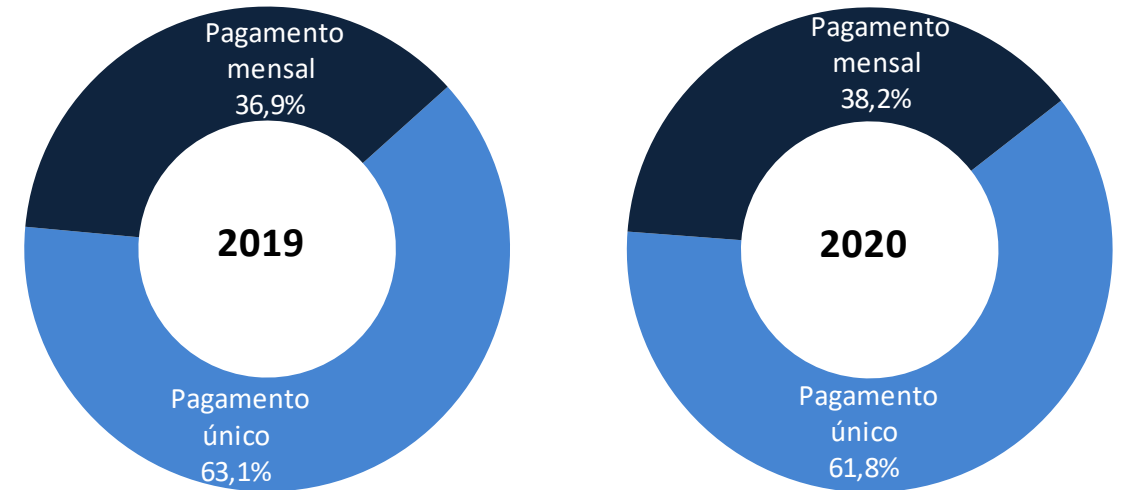
1. Considera a reclassificação de despesas variáveis associada a recursos administrados, de despesas administrativas para receitas com taxa de gestão para os períodos de 2019.

## Arrecadação (R\$ milhões)

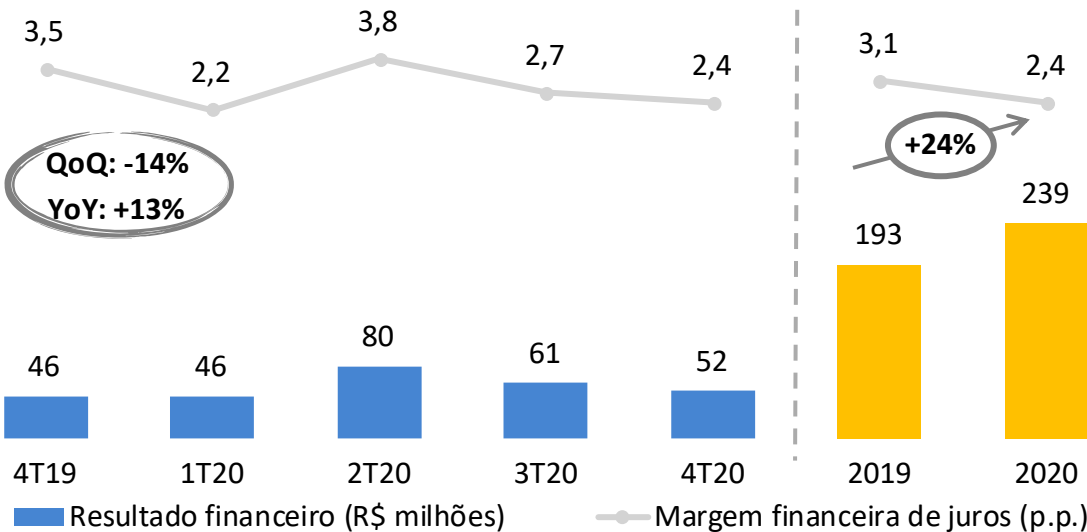
**QoQ: -14%**  
**YoY: -20%**



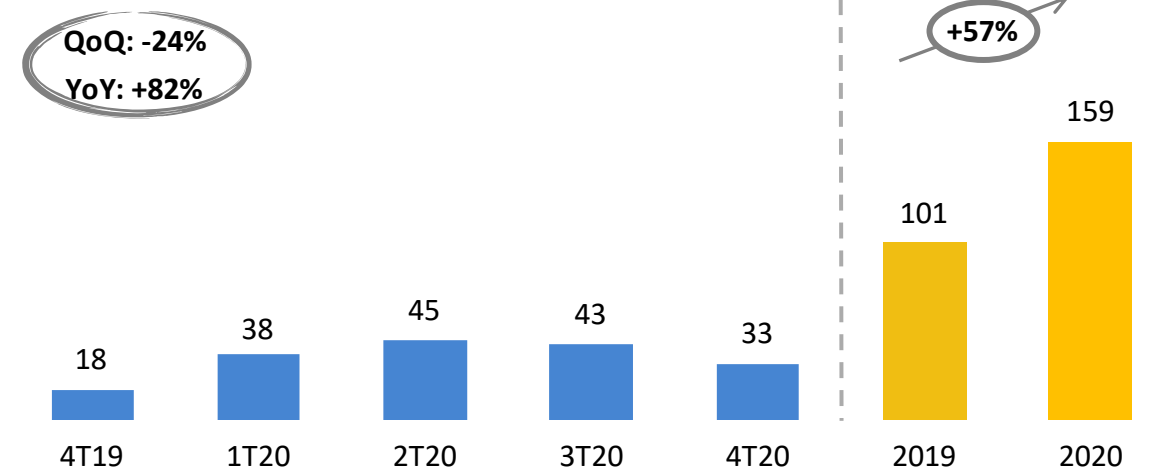
## Composição da Arrecadação



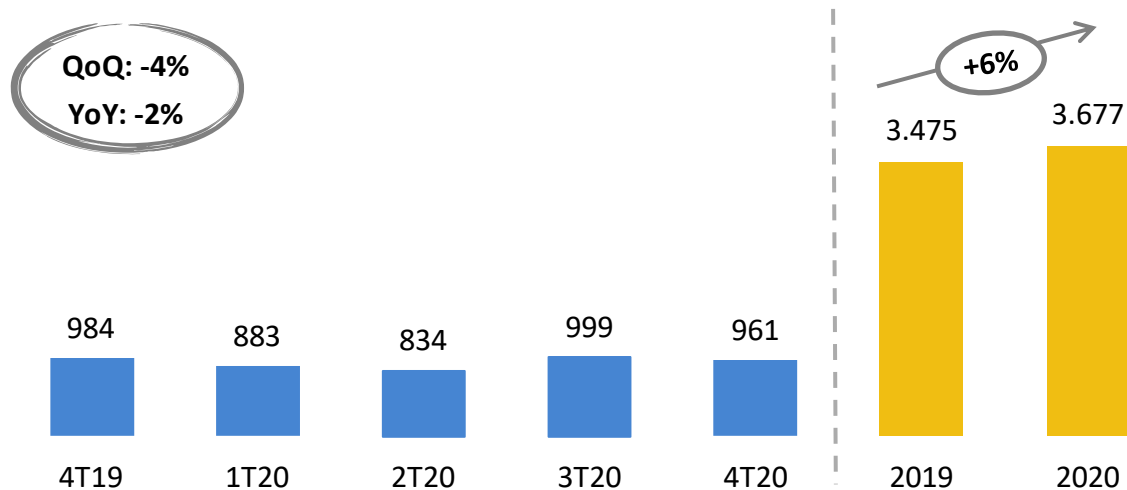
## Resultado Financeiro



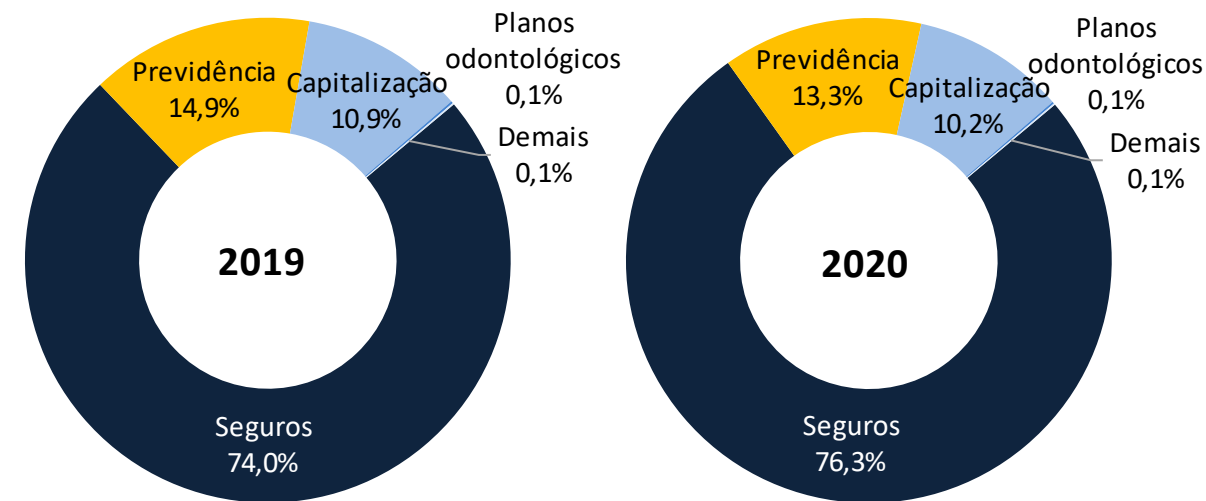
## Lucro Líquido (R\$ milhões)



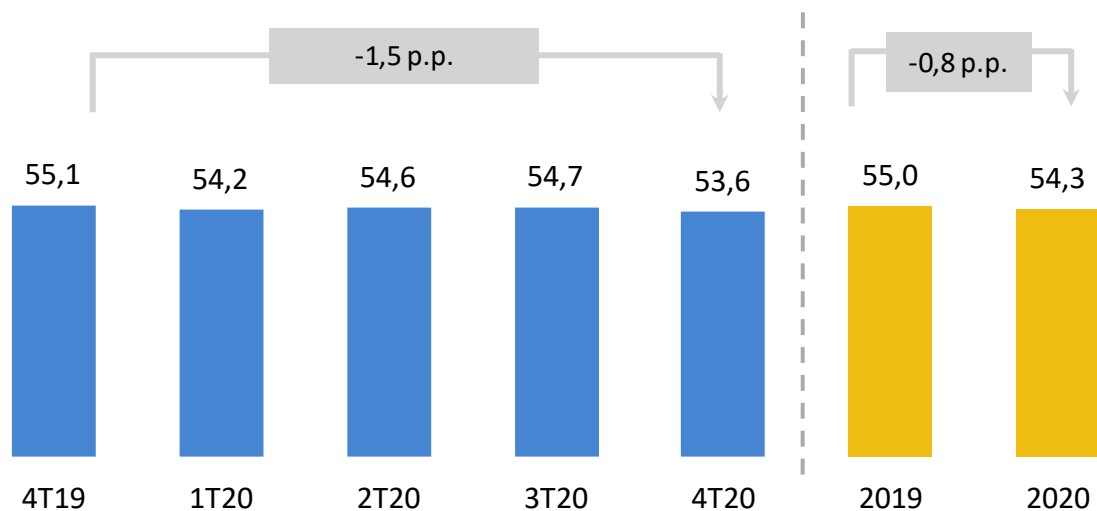
## Receita de Corretagem (R\$ milhões)



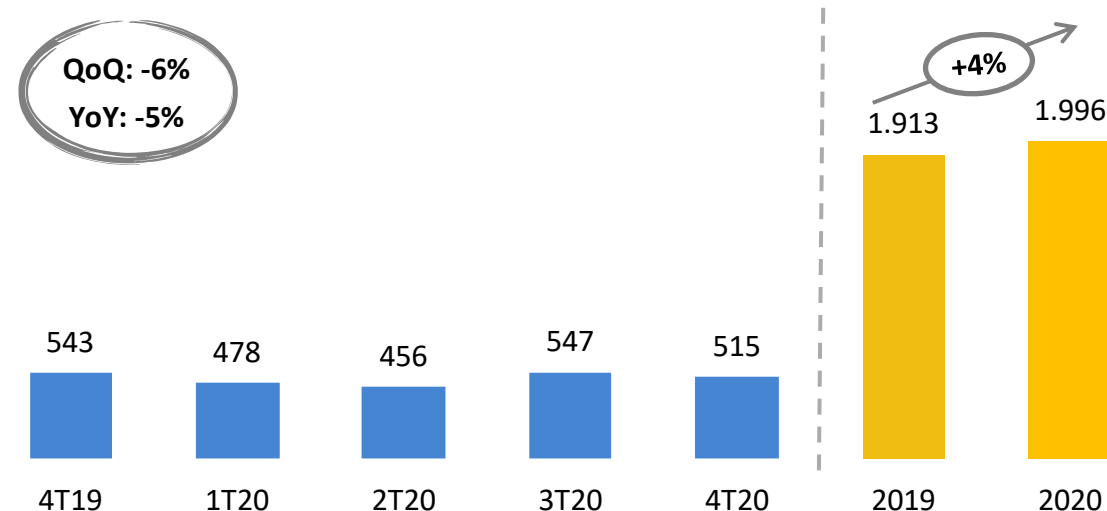
## Composição da Receita

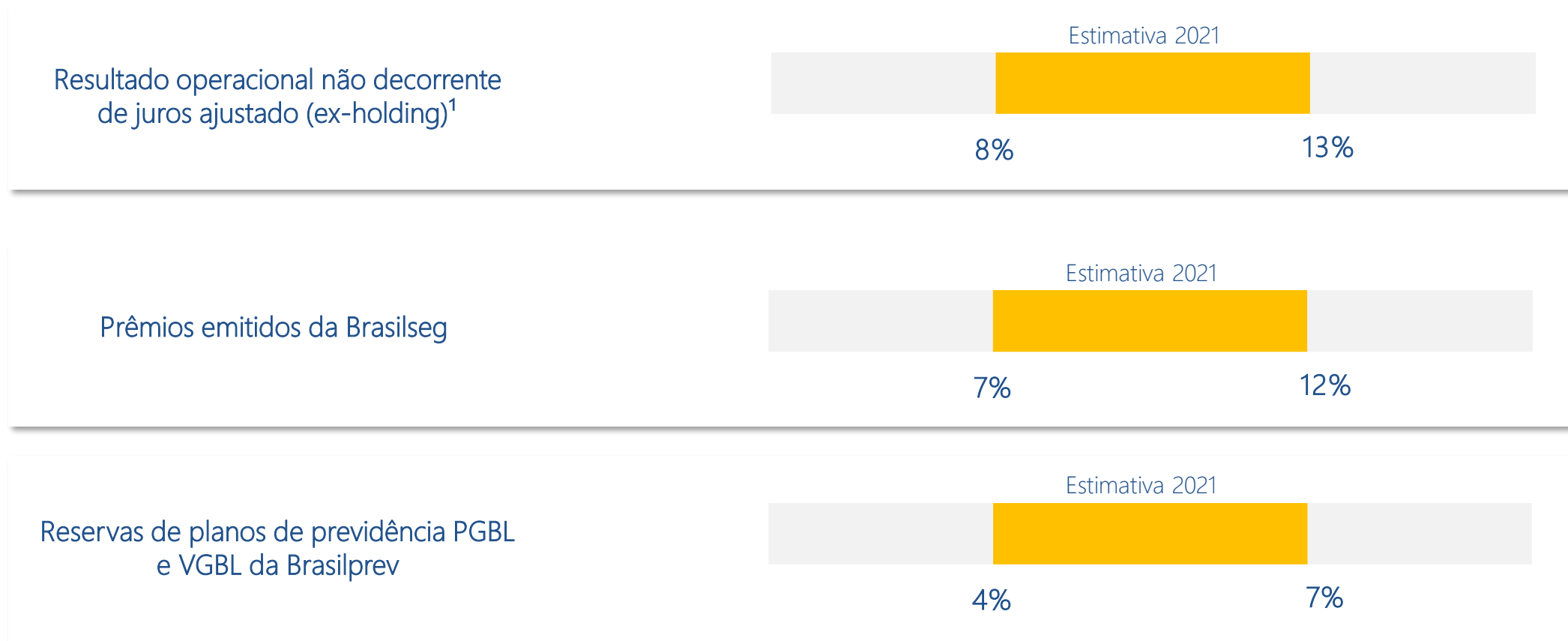


## Margem Líquida (%)



## Lucro Líquido Ajustado (R\$ milhões)





1 – Somatório dos resultados operacionais não decorrente de juros das investidas Brasilseg, Brasilprev, Brasilcap, Brasildental e BB Corretora, ponderado pelas participações acionárias detidas pela em cada empresa, descontados quaisquer efeitos de eventos extraordinários.

# 2021

## FOCO EM EXPERIÊNCIA DO CLIENTE, RESULTADO OPERACIONAL, NOVOS CANAIS E DIGITAL

---

### SEGUROS

Novas soluções de negócio e novas funcionalidades, com maior ênfase nos segmentos de pessoas e patrimônio, incluindo público PJ

### PREVIDÊNCIA

Consolidação da carteira movimento | alocação em fundos de maior valor agregado | ampliação da plataforma aberta

### NOVOS CANAIS

Ampliação da atuação em canais alternativos, com mais ênfase inicial em Rural e Previdência, priorizando soluções digitais e conquista de novos clientes

### TRANSFORMAÇÃO DIGITAL

Modernização tecnológica e desenvolvimento de novos modelos de negócio, com foco em maior flexibilidade operacional, agilidade no lançamento de novos produtos e conectividade a canais e parceiros

### EXPERIÊNCIA DO CLIENTE

Aumento na adoção de inteligência analítica embarcada em produtos, serviços e processos, com foco em melhorar a experiência do cliente e a eficiência operacional

## Contatos

Relações com Investidores  
Rua Alexandre Dumas, 1671 – Térreo – Ala B  
Chácara Santo Antônio – São Paulo - SP  
CEP: 04717-903  
Telefone: (11) 4297-0730

[www.bbseguridaderi.com.br](http://www.bbseguridaderi.com.br)  
[ri@bbseg.com.br](mailto:ri@bbseg.com.br)