

Prêmios emitidos por ramo | Visão Mensal

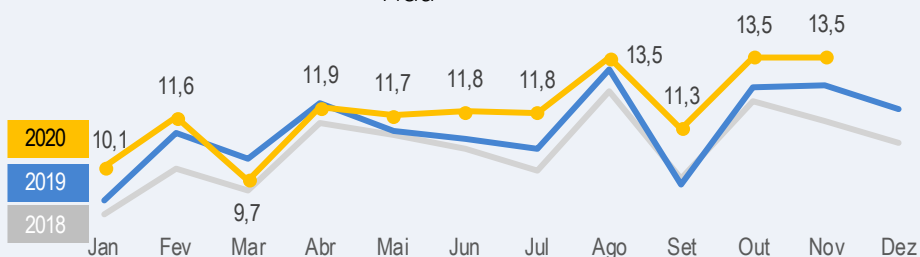
| R\$ milhões | BB Seguridade | | Mercado ex-BBSE | |
|--------------------------|---------------|----------------|-----------------|----------------|
| | Nov/20 | Var. s/ Nov/19 | Nov/20 | Var. s/ Nov/19 |
| Vida | 270 | 7,1% | 1.658 | 5,3% |
| Prestamista | 226 | 60,7% | 1.153 | 19,3% |
| Habitacional | 24 | (2,2%) | 368 | 10,9% |
| Rural | 384 | 37,3% | 197 | 31,2% |
| Residencial | 23 | 23,6% | 306 | 9,6% |
| Empresarial | 27 | 18,7% | 793 | 16,9% |
| Total¹ | 954 | 28,9% | 5.680 | 11,1% |

Prêmios emitidos por ramo | Visão Acumulada

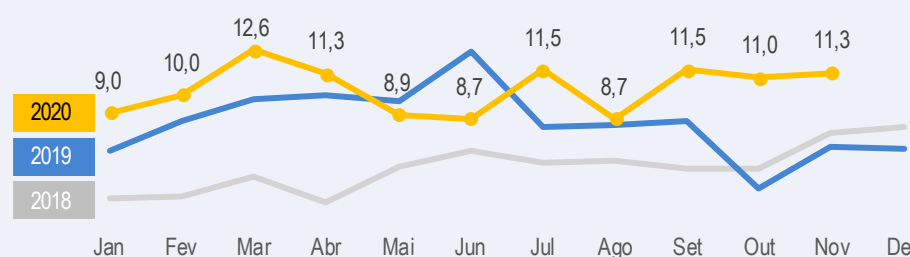
| R\$ milhões | BB Seguridade | | Mercado ex-BBSE | |
|--------------------------|---------------|--------------|-----------------|--------------|
| | 11M20 | Var. s/11M19 | 11M20 | Var. s/11M19 |
| Vida | 2.710 | 4,1% | 17.997 | 1,5% |
| Prestamista | 2.385 | 21,4% | 11.109 | 4,1% |
| Habitacional | 265 | 0,6% | 3.854 | 8,4% |
| Rural | 3.660 | 23,4% | 2.882 | 43,8% |
| Residencial | 234 | 7,3% | 3.211 | 3,7% |
| Empresarial | 294 | 13,2% | 7.867 | 10,3% |
| Total¹ | 9.552 | 14,6% | 60.365 | 6,2% |

Prêmio médio diário (R\$ milhões)

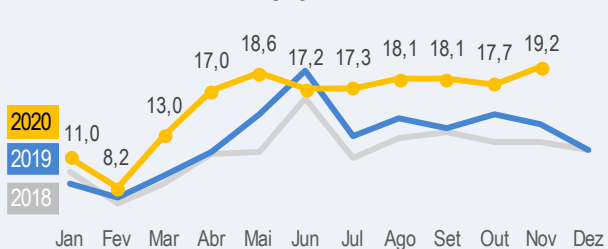
Vida



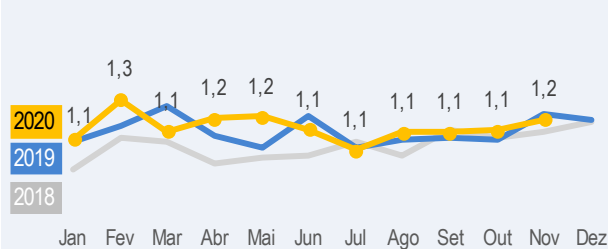
Prestamista



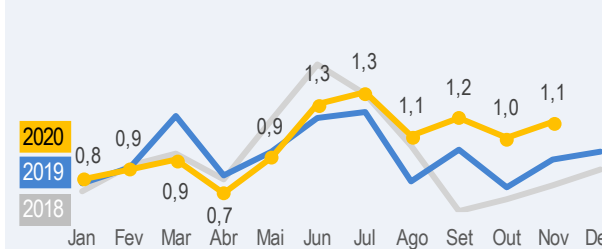
Rural



Habitacional



Residencial



Destaques do mês

Em **vida**, a emissão média diária se manteve no maior patamar dos últimos anos (série proforma), atingindo R\$13,5 milhões, levando o prêmio emitido a um crescimento de 7,1% na comparação com novembro/2019.

O **seguro prestamista** cresceu 60,7% em relação ao mesmo mês do ano passado e registrou média diária de R\$11,3 milhões em novembro/2020. O desempenho é atribuído ao incremento observado tanto nos produtos voltados para PF como para PJ, aliado à melhora do índice de cancelamento no mês.

O segmento **rural** registrou emissão média de R\$19,2 milhões/dia, maior patamar da série histórica dos últimos três anos, desempenho explicado em grande parte pela evolução do seguro agrícola. Com isso, os prêmios emitidos evoluíram 37,3% no período.

¹Considera os demais ramos (mais detalhes na página 3).

Desempenho Operacional
Visão Mensal

| R\$ bilhões | BB Seguridade | | Mercado ex-BBSE | |
|---------------|---------------|----------------|-----------------|----------------|
| | Nov/20 | Var. s/ Nov/19 | Nov/20 | Var. s/ Nov/19 |
| Contribuições | 4 | 7,3% | 6 (17,6%) | |
| Reservas | 302 | 5,1% | 703 | 6,8% |

Desempenho Operacional
Visão Acumulada

| R\$ bilhões | BB Seguridade | | Mercado ex-BBSE | |
|---------------|---------------|--------------|-----------------|--------------|
| | 11M20 | Var. s/11M19 | 11M20 | Var. s/11M19 |
| Contribuições | 36 | (7,1%) | 71 | (3,5%) |
| Reservas | 302 | 5,1% | 703 | 6,8% |

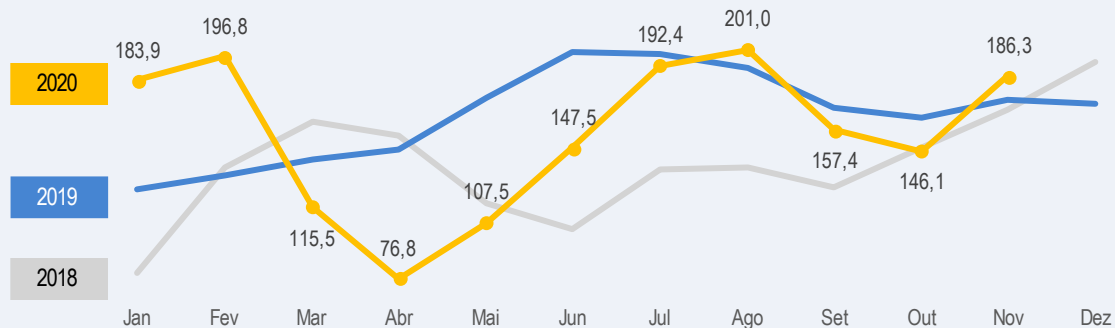
Desempenho Operacional
Visão Mensal

| R\$ milhões | BB Seguridade | | Mercado ex-BBSE | |
|-------------------|---------------|----------------|-----------------|----------------|
| | Nov/20 | Var. s/ Nov/19 | Nov/20 | Var. s/ Nov/19 |
| Arrecadação | 465 (14,0%) | | 1.517 (0,2%) | |
| Reservas técnicas | 8.311 (3,2%) | | 24.122 8,5% | |

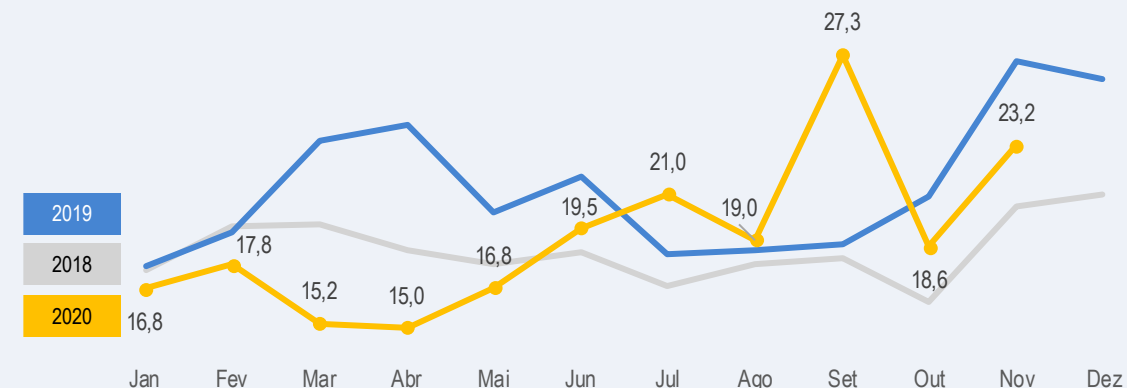
Desempenho Operacional
Visão Acumulada

| R\$ milhões | BB Seguridade | | Mercado ex-BBSE | |
|-------------------|---------------|--------------|-----------------|--------------|
| | 11M20 | Var. s/11M19 | 11M20 | Var. s/11M19 |
| Arrecadação | 4.381 (9,3%) | | 16.502 (1,8%) | |
| Reservas técnicas | 8.311 (3,2%) | | 24.122 8,5% | |

Contribuição média diária
(R\$ milhões)



Arrecadação média diária
(R\$ milhões)



O volume médio de **contribuições** atingiu R\$186,3 milhões/dia, registrando uma recuperação após a desaceleração observada nos últimos dois meses e um crescimento de 7,3% em relação a novembro/2019. Vale destacar a campanha comercial realizada na rede BB (Black Friday BB), que potencializou o desempenho do mês.

A **arrecadação média** de novembro atingiu R\$23,2 milhões/dia, registrando um incremento de 24,6% no comparativo com o mês de outubro/2020, com aumento nas vendas tanto de títulos de pagamento mensal como de pagamento único.

Assim como em previdência, a campanha comercial realizada na rede BB (Black Friday BB) impulsionou a arrecadação do mês. A arrecadação média caiu 14,0% em relação ao mês do ano anterior. Vale salientar a forte base de comparação de novembro/2019, que foi o melhor mês daquele ano.

Brasileg

Nome da Empresa | Código:

Brasileg Companhia de Seguros | 6785

Aliança do Brasil Seguros S.A. | 6211

Prêmios emitidos – Seguros | prêmios e sinistros

Acesso: <http://www2.susep.gov.br/menuestatistica/SES/principal.aspx> / Operações / Seguros: Prêmios e Sinistros

Código de ramos por Segmento:

Vida: 0929, 0936, 0969, 0980, 0981, 0982, 0984, 0990, 0991, 0992, 0993, 0994, 1329, 1336, 1369, 1380, 1381, 1384, 1390, 1391.

Prestamista: 0977, 1377.

Habitacional: 1061, 1065, 1066, 1068.

Rural:

Agrícola: 1101, 1102.

Penhor: 1162, 1163.

Vida produtor rural: 1109, 1198.

Demais: 1103, 1104, 1105, 1106, 1107, 1108, 1130, 1164.

Residencial: 0114, 0116.

Empresarial / massificados: 0111, 0112, 0115, 0118, 0141, 0171, 0378, 0457, 0627, 0658, 0711, 0739, 0740, 0743, 0745, 0746, 0747, 0748, 0749, 0750, 0819, 0859, 0860, 0870, 1279, 1602.

Demais: 0167, 0173, 0196, 0234, 0272, 0274, 0310, 0313, 0351, 0433, 0435, 0437, 0588, 0589, 0621, 0622, 0628, 0632, 0638, 0652, 0654, 0655, 0656, 0775, 0776, 1417, 1428, 1433, 1528, 1535, 1597, 1601, 1872, 2293.

Brasilprev

Nome da Empresa | Código:

Brasilprev Seguros e Previdência S.A. | 4707

Contribuições – Demonstrações Contábeis | DRE

Rendas de Contribuições e Prêmios (Planos de Aposentadoria)

Reservas – Demonstrações Contábeis | Passivo

Vida com Cobertura Por Sobrevivência + Provisões Técnicas Previdência Complementar

Acesso: <http://www2.susep.gov.br/menuestatistica/SES/principal.aspx> / Empresas / Seguradoras: Demonstrações Contábeis

Brasilcap

Nome da Empresa | Código:

Brasilcap Capitalização S.A. | 20141

Arrecadação – Demonstrações Contábeis | DRE

Arrecadação com Títulos de Capitalização – Devolução e Cancelamento de Títulos de Capitalização

Reservas – Demonstrações Contábeis | Passivo

Provisões Técnicas (Capitalização)

Acesso: <http://www2.susep.gov.br/menuestatistica/SES/principal.aspx> / Empresas / Capitalização: Demonstrações Contábeis

Disclaimer

Este relatório foi preparado pela BB Seguridade Participações S.A. e tem como objetivo fornecer um direcionamento em relação ao desempenho comercial mensal de suas empresas investidas, tendo como base exclusivamente os dados públicos disponibilizados pelo Sistema de Estatísticas da Superintendência de Seguros Privados – Susep, acessível em <http://www2.susep.gov.br/menuestatistica/SES/principal.aspx>.

Cabe ressaltar que os números constantes neste relatório são apurados no padrão contábil utilizado pela Susep, conhecido como Susep GAAP, e podem divergir daqueles divulgados no Relatório de Análise do Desempenho e nas Demonstrações Financeiras trimestrais da BB Seguridade, os quais adotam as normas e padrões internacionais de contabilidade (*International Financial Reporting Standards* – IFRS), emitidas pelo *International Accounting Standards Board* (IASB).

Na produção deste relatório não foram segregados eventuais efeitos que possam ser considerados não recorrentes. Informações adicionais nesse sentido serão detalhadas exclusivamente no Relatório de Análise do Desempenho do trimestre.