

Prêmios emitidos por ramo | Visão Mensal

R\$ milhões	BB Seguridade		Mercado ex-BBSE	
	Out/20	Var. s/ Out/19	Out/20	Var. s/ Out/19
Vida	284	(1,8%)	1.684	1,2%
Prestamista	231	114,2%	1.166	12,5%
Habitacional	24	(5,1%)	365	10,4%
Rural	371	8,7%	399	74,0%
Residencial	22	28,1%	325	8,7%
Empresarial	25	11,2%	796	17,7%
Total¹	957	18,6%	6.209	17,4%

Prêmios emitidos por ramo | Visão Acumulada

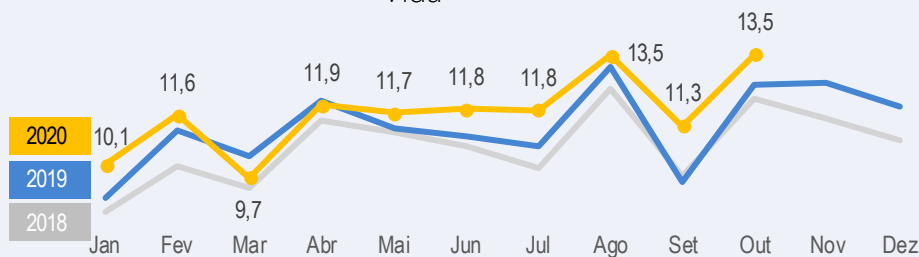
R\$ milhões	BB Seguridade		Mercado ex-BBSE	
	10M20	Var. s/10M19	10M20	Var. s/10M19
Vida	2.440	3,8%	16.339	1,2%
Prestamista	2.159	18,3%	9.957	2,6%
Habitacional	241	0,9%	3.485	8,1%
Rural	3.277	22,0%	2.685	44,9%
Residencial	211	5,8%	2.905	3,1%
Empresarial	267	12,7%	7.074	9,7%
Total¹	8.598	13,2%	54.685	5,7%

Destaques do mês

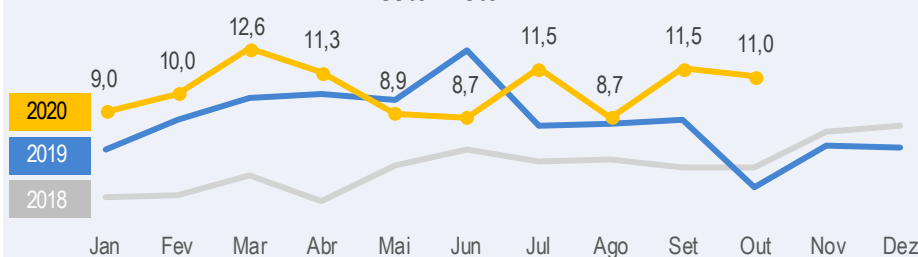
Em **vida**, a emissão média atingiu R\$13,5 milhões/dia, registrando um crescimento de 7,6% no comparativo a outubro de 2019. Apesar do crescimento no prêmio médio diário, houve queda no prêmio emitido total, em função de dois dias úteis a menos do que em out/19. Após uma desaceleração em setembro, os prêmios médios diários voltaram a registrar o maior patamar dos últimos três anos (série proforma). A melhora no comparativo MoM foi concentrada no maior volume de renovações no mês.

Prêmio médio diário (R\$ milhões)

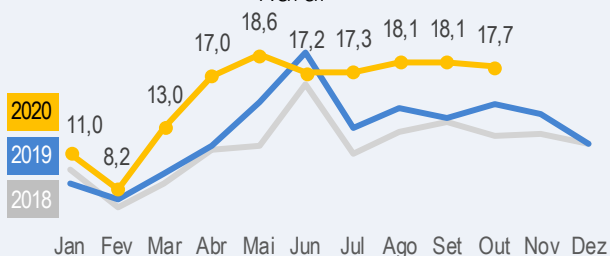
Vida



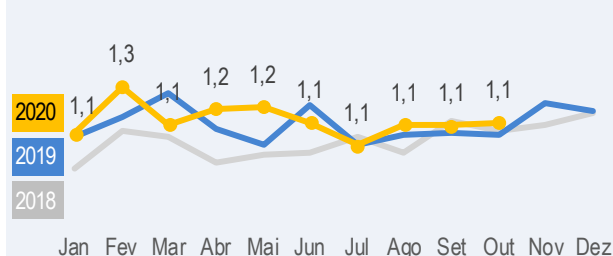
Prestamista



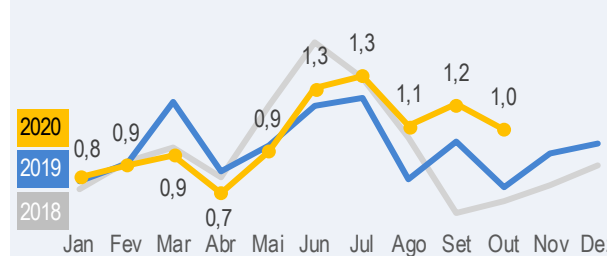
Rural



Habitacional



Residencial



O **seguro prestamista** cresceu 114,2% YoY e registrou média diária de R\$11,0 milhões. O desempenho é explicado tanto pelo aumento das vendas, concentrada principalmente no produto PJ, como pela melhora do nível de cancelamentos no comparativo.

O segmento **rural** manteve a dinâmica de emissão de prêmios forte em outubro registrando R\$17,7 milhões/dia, ante R\$14,8 milhões registrado em out/19. O desempenho foi concentrado nos produtos vida produtor rural (+19,4%) e penhor (+11,5%), enquanto o seguro agrícola apresentou leve retração de 0,9%

¹Considera os demais ramos (mais detalhes na página 3).

Desempenho Operacional
Visão Mensal

R\$ bilhões	BB Seguridade		Mercado ex-BBSE	
	Out/20	Var. s/ Out/19	Out/20	Var. s/ Out/19
Contribuições	3 (18,5%)		6 (23,8%)	
Reservas	298	4,1%	694	5,9%

Desempenho Operacional
Visão Acumulada

R\$ bilhões	BB Seguridade		Mercado ex-BBSE	
	10M20	Var. s/10M19	10M20	Var. s/10M19
Contribuições	32 (8,5%)		65 (1,8%)	
Reservas	298	4,1%	694	5,9%

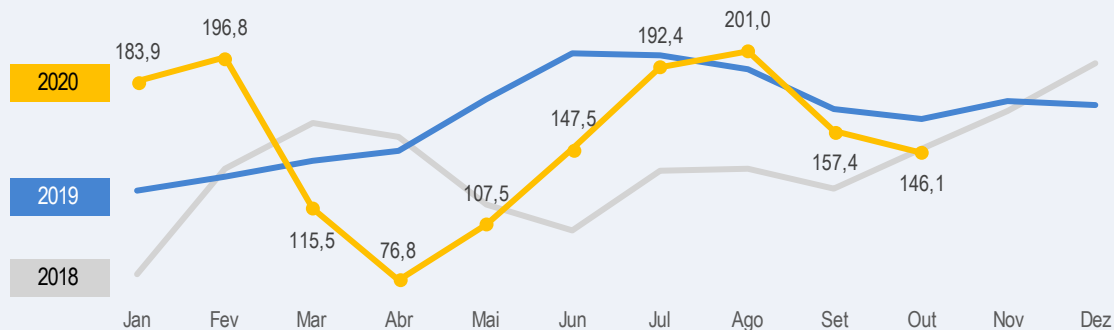
Desempenho Operacional
Visão Mensal

R\$ milhões	BB Seguridade		Mercado ex-BBSE	
	Out/20	Var. s/ Out/19	Out/20	Var. s/ Out/19
Arrecadação	392 (18,6%)		1.507 (8,7%)	
Reservas técnicas	8.240 (4,0%)		24.019 (8,9%)	

Desempenho Operacional
Visão Acumulada

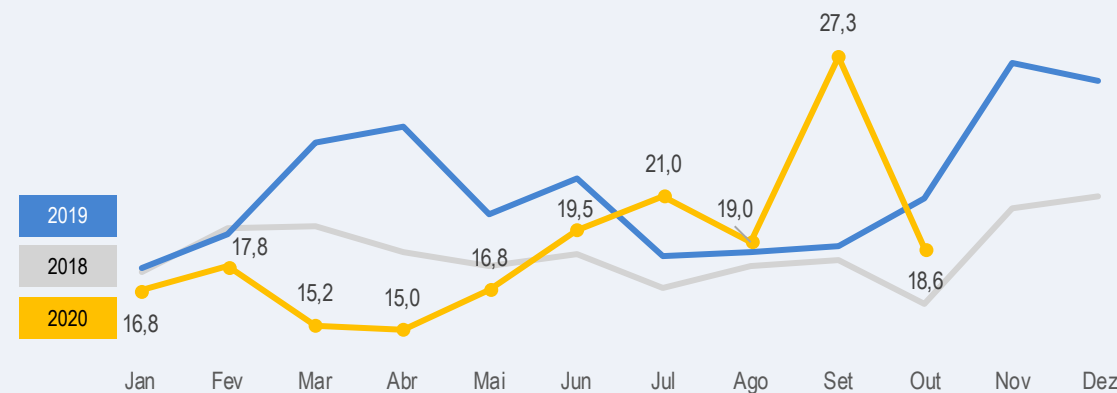
R\$ milhões	BB Seguridade		Mercado ex-BBSE	
	10M20	Var. s/10M19	10M20	Var. s/10M19
Arrecadação	3.917 (8,7%)		14.985 (1,9%)	
Reservas técnicas	8.240 (4,0%)		24.019 (8,9%)	

Contribuição média diária
(R\$ milhões)



Após o forte volume registrado nos meses de julho e agosto, as contribuições apresentaram uma desaceleração, com outubro atingindo **contribuição** média de R\$146,1 milhões/dia.

Arrecadação média diária
(R\$ milhões)



A **arrecadação média** de outubro atingiu R\$18,6 milhões/dia, equivalente a uma desaceleração no comparativo com o mesmo mês do ano passado de 10,9%, com um menor volume de títulos novos vendidos e contração da arrecadação média.

Já a queda mais expressiva em relação ao mês anterior (-31,8%) se deve principalmente as ações comerciais realizadas na rede BB (Semana Brasil e Semana do Cliente), que impulsionaram as vendas e fizeram o mês de setembro ser o melhor da série desde dez/17.

Brasileg

Nome da Empresa | Código:

Brasileg Companhia de Seguros | 6785

Aliança do Brasil Seguros S.A. | 6211

Prêmios emitidos – Seguros | prêmios e sinistros

Acesso: <http://www2.susep.gov.br/menuestatistica/SES/principal.aspx> / Operações / Seguros: Prêmios e Sinistros

Código de ramos por Segmento:

Vida: 0929, 0936, 0969, 0980, 0981, 0982 0984, 0990, 0991, 0992, 0993, 0994, 1329, 1336, 1369, 1380, 1381, 1384, 1390, 1391.

Prestamista: 0977, 1377.

Habitacional: 1061, 1065, 1066, 1068.

Rural:

Agrícola: 1101, 1102.

Penhor: 1162, 1163.

Vida produtor rural: 1109, 1198.

Demais: 1103, 1104, 1105, 1106, 1107, 1108, 1130, 1164.

Residencial: 0114, 0116.

Empresarial / massificados: 0111, 0112, 0115, 0118, 0141, 0171, 0378, 0457, 0627, 0658, 0711, 0739, 0740, 0743, 0745, 0746, 0747, 0748, 0749, 0750, 0819, 0859, 0860, 0870, 1279, 1602.

Demais: 0167, 0173, 0196, 0234, 0272, 0274, 0310, 0313, 0351, 0433, 0435, 0437, 0588, 0589, 0621, 0622, 0628, 0632, 0638, 0652, 0654, 0655, 0656, 0775, 0776, 1417, 1428, 1433, 1528, 1535, 1597, 1601, 1872, 2293.

Brasilprev

Nome da Empresa | Código:

Brasilprev Seguros e Previdência S.A. | 4707

Contribuições – Demonstrações Contábeis | DRE

Rendas de Contribuições e Prêmios (Planos de Aposentadoria)

Reservas – Demonstrações Contábeis | Passivo

Vida com Cobertura Por Sobrevivência + Provisões Técnicas Previdência Complementar

Acesso: <http://www2.susep.gov.br/menuestatistica/SES/principal.aspx> / Empresas / Seguradoras: Demonstrações Contábeis

Brasilcap

Nome da Empresa | Código:

Brasilcap Capitalização S.A. | 20141

Arrecadação – Demonstrações Contábeis | DRE

Arrecadação com Títulos de Capitalização – Devolução e Cancelamento de Títulos de Capitalização

Reservas – Demonstrações Contábeis | Passivo

Provisões Técnicas (Capitalização)

Acesso: <http://www2.susep.gov.br/menuestatistica/SES/principal.aspx> / Empresas / Capitalização: Demonstrações Contábeis

Disclaimer

Este relatório foi preparado pela BB Seguridade Participações S.A. e tem como objetivo fornecer um direcionamento em relação ao desempenho comercial mensal de suas empresas investidas, tendo como base exclusivamente os dados públicos disponibilizados pelo Sistema de Estatísticas da Superintendência de Seguros Privados – Susep, acessível em <http://www2.susep.gov.br/menuestatistica/SES/principal.aspx>.

Cabe ressaltar que os números constantes neste relatório são apurados no padrão contábil utilizado pela Susep, conhecido como Susep GAAP, e podem divergir daqueles divulgados no Relatório de Análise do Desempenho e nas Demonstrações Financeiras trimestrais da BB Seguridade, os quais adotam as normas e padrões internacionais de contabilidade (*International Financial Reporting Standards* – IFRS), emitidas pelo *International Accounting Standards Board* (IASB).

Na produção deste relatório não foram segregados eventuais efeitos que possam ser considerados não recorrentes. Informações adicionais nesse sentido serão detalhadas exclusivamente no Relatório de Análise do Desempenho do trimestre.